

Установа
Територія
Організаційно-правова форма господарювання
Орган державного управління
Вид економічної діяльності
Одиниця виміру: грн.
Періодичність: квартальна, річна

Дата (рік, місяць, число)

Навчально-методичний центр професійно-технічної освіти у Сумській області за ЄДРПОУ
СУМСЬКА за КОАТУУ
Державне підприємство за КОПФГ
Міністерство освіти і науки України за КОДУ
Професійно-технічна освіта за КВЕД

КОДИ	
	01
	22984184
	5910136300
	140
	1084
	85.32

ЗВІТ ПРО ФІНАНСОВІ РЕЗУЛЬТАТИ
за III квартал 2017 року
I. ФІНАНСОВИЙ РЕЗУЛЬТАТ ДІЯЛЬНОСТІ

Форма № 2-дс


Стаття	Код рядка	За звітний період	За аналогічний період попереднього року
1	2	3	4
ДОХОДИ			
Доходи від обмінних операцій			
Бюджетні асигнування	2010	2 260 176	-
Доходи від надання послуг (виконання робіт)	2020	-	-
Доходи від продажу активів	2030	-	-
Фінансові доходи	2040	-	-
Інші доходи від обмінних операцій	2050	-	-
Усього доходів від обмінних операцій	2080	2 260 176	-
Доходи від необмінних операцій			
Податкові надходження	2090	-	-
Неподаткові надходження	2100	-	-
Трансферти	2110	-	-
Надходження до державних цільових фондів	2120	-	-
Інші доходи від необмінних операцій	2130	19 868	-
Усього доходів від необмінних операцій	2170	19 868	-
Усього доходів	2200	2 280 044	-

Головне управління державних установ
 Сумська область, м. Суми
 03 Жовт 2017
 ЗВІТ ПРО ФІНАНСОВІ РЕЗУЛЬТАТИ

ВИТРАТИ			
Витрати за обмінними операціями			
Витрати на виконання бюджетних програм	2210	2 237 784	-
Витрати на виготовлення продукції (надання послуг, виконання робіт)	2220	2 267	-
Витрати з продажу активів	2230	-	-
Фінансові витрати	2240	-	-
Інші витрати за обмінними операціями	2250	15 425	-
Усього витрат за обмінними операціями	2290	2 255 476	-
Витрати за необмінними операціями			
Трансферти	2300	-	-
Інші витрати за необмінними операціями	2310	18 644	-
Усього витрати за необмінними операціями	2340	18 644	-
Усього витрат	2380	2 274 120	-
Профіцит/дефіцит за звітний період	2390	5 924	-

II. ВИДАТКИ БЮДЖЕТУ (КОШТОРИСУ) ЗА ФУНКЦІОНАЛЬНОЮ КЛАСИФІКАЦІЄЮ ВИДАТКІВ ТА КРЕДИТУВАННЯ БЮДЖЕТУ

Найменування показника	Код рядка	За звітний період	За аналогічний період попереднього року
1	2	3	4
Загальнодержавні функції	2420	-	-
Оборона	2430	-	-
Громадський порядок, безпека та судова влада	2440	-	-
Економічна діяльність	2450	-	-
Охорона навколишнього природного середовища	2460	-	-
Житлово-комунальне господарство	2470	-	-
Охорона здоров'я	2480	-	-
Духовний та фізичний розвиток	2490	-	-
Освіта	2500	2 274 120	-
Соціальний захист та соціальне забезпечення	2510	-	-




III. ВИКОНАННЯ БЮДЖЕТУ (КОШТОРИСУ)

Стаття	Код рядка	Загальний фонд				Спеціальний фонд			
		план за звітний період	план за звітний період з урахуванням змін	фактична сума виконання	різниця (графа 5 мінус графа 4)	план за звітний період	план за звітний період з урахуванням змін	фактична сума виконання	різниця (графа 9 мінус графа 8)
1	2	3	4	5	6	7	8	9	10
ДОХОДИ									
Податкові надходження	2540	-	-	-	-	-	-	-	-
Неподаткові надходження	2550	-	-	-	-	75 000	101 668	26 668	-75 000
Доходи від власності та підприємницької діяльності	2551	-	-	-	-	-	-	-	-
Адміністративні збори та платежі, доходи від некомерційної господарської діяльності	2552	-	-	-	-	-	-	-	-
Інші неподаткові надходження	2553	-	-	-	-	-	-	-	-
Власні надходження бюджетних установ	2554	-	-	-	-	75 000	101 668	26 668	-75 000
Бюджетні асигнування	2555	2 326 052	2 273 837	2 264 028	-9 809	-	-	-	-
Доходи від операцій з капіталом	2560	-	-	-	-	-	-	-	-
Офіційні трансферти	2570	-	-	-	-	-	-	-	-
Надходження державних цільових фондів	2580	-	-	-	-	-	-	-	-
Надходження Фонду соціального захисту інвалідів	2581	-	-	-	-	-	-	-	-
Надходження Пенсійного фонду України	2582	-	-	-	-	-	-	-	-
Надходження Фонду загальнообов'язкового державного соціального страхування України на випадок безробіття	2583	-	-	-	-	-	-	-	-
Надходження Фонду соціального страхування України	2584	-	-	-	-	-	-	-	-
Інші надходження	2585	-	-	-	-	-	-	-	-
Усього доходів	2600	2 326 052	2 273 837	2 264 028	-9 809	75 000	101 668	26 668	-75 000
ВИТРАТИ									
Оплата праці і нарахування на заробітну плату	2610	2 189 200	2 136 500	2 129 146	-7 354	12 200	12 200	2 186	-10 014
Використання товарів і послуг	2620	136 852	137 337	134 882	-2 455	49 800	76 468	26 698	-49 770
Обслуговування боргових зобов'язань	2630	-	-	-	-	-	-	-	-
Поточні трансферти	2640	-	-	-	-	-	-	-	-
Соціальне забезпечення	2650	-	-	-	-	-	-	-	-
Інші поточні видатки	2660	-	-	-	-	1 000	1 000	1	-999
Нерозподілені видатки	2670	-	-	-	-	-	-	-	-
Придбання основного капіталу	2680	-	-	-	-	12 000	12 000	-	-12 000
Капітальні трансферти	2690	-	-	-	-	-	-	-	-
Внутрішнє кредитування	2700	-	-	-	-	-	-	-	-
Зовнішнє кредитування	2710	-	-	-	-	-	-	-	-
Усього витрат	2780	2 326 052	2 273 837	2 264 028	-9 809	75 000	101 668	28 885	-72 783
Профіцит/дефіцит за звітний період	2790							-2 217	-2 217

... ЕЛЕМЕНТИ ВИТРАТ ЗА ОБМІННИМИ ОПЕРАЦІЯМИ

Стаття	Код рядка	За звітний період	За аналогічний період попереднього року
1	2	3	4
Витрати на оплату праці	2820	1 750 918	-
Відрахування на соціальні заходи	2830	380 414	-
Матеріальні витрати	2840	118 817	-
Амортизація	2850	5 326	-
Інші витрати	2860	1	-
Усього	2890	2 255 476	-

Керівник (посадова особа)

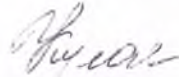


(підпис)

В.М. Скиба

(ініціали та прізвище)

Головний бухгалтер (спеціаліст,
на якого покладено виконання
обов'язків бухгалтерської служби)



(підпис)

Л.О. Кулак

(ініціали та прізвище)

