

Професійно-технічна освіта Сумщини

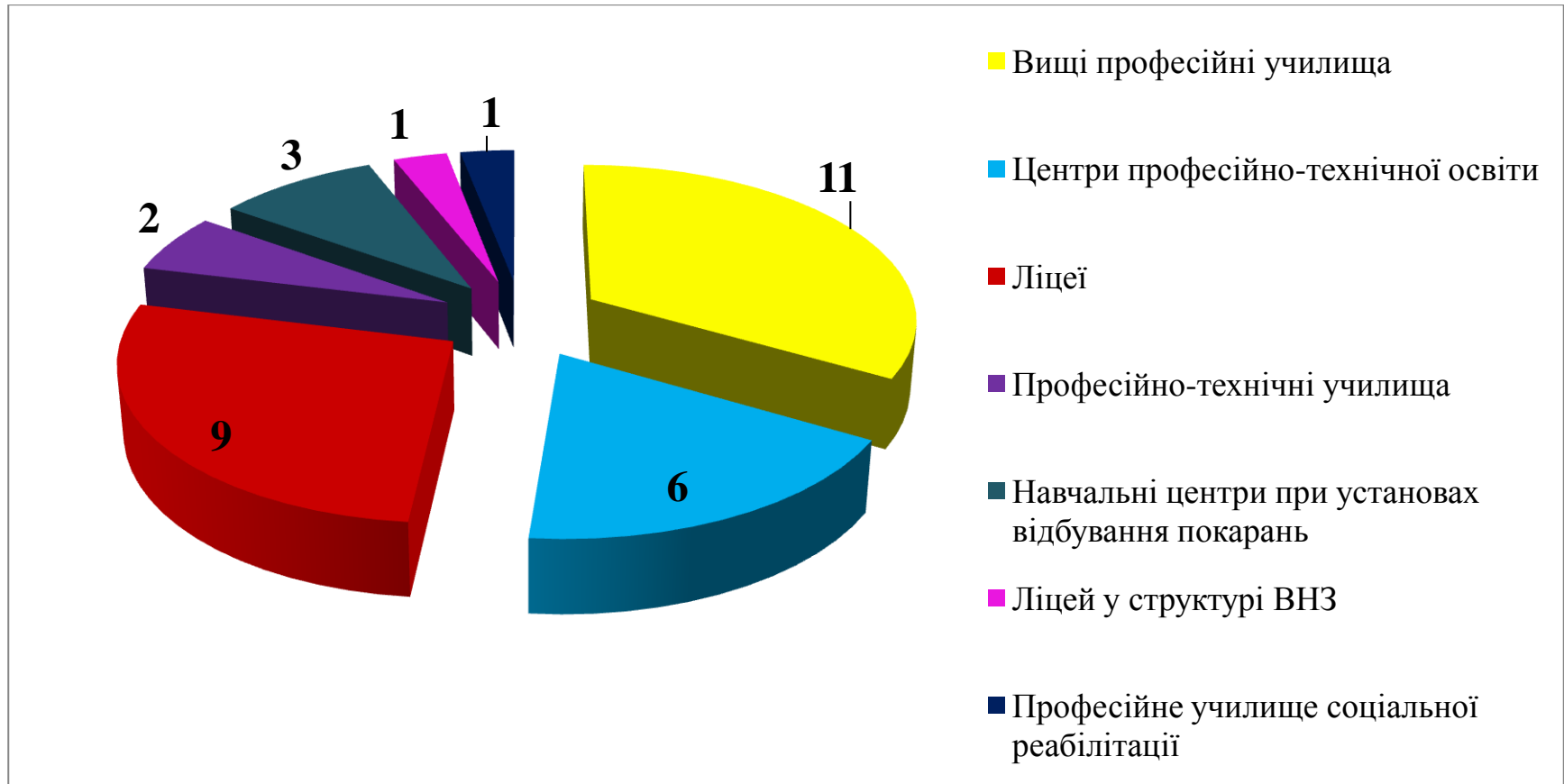
Інформаційно-статистичний збірник

2015-2017 роки



МЕРЕЖА ПРОФЕСІЙНО-ТЕХНІЧНИХ НАВЧАЛЬНИХ ЗАКЛАДІВ

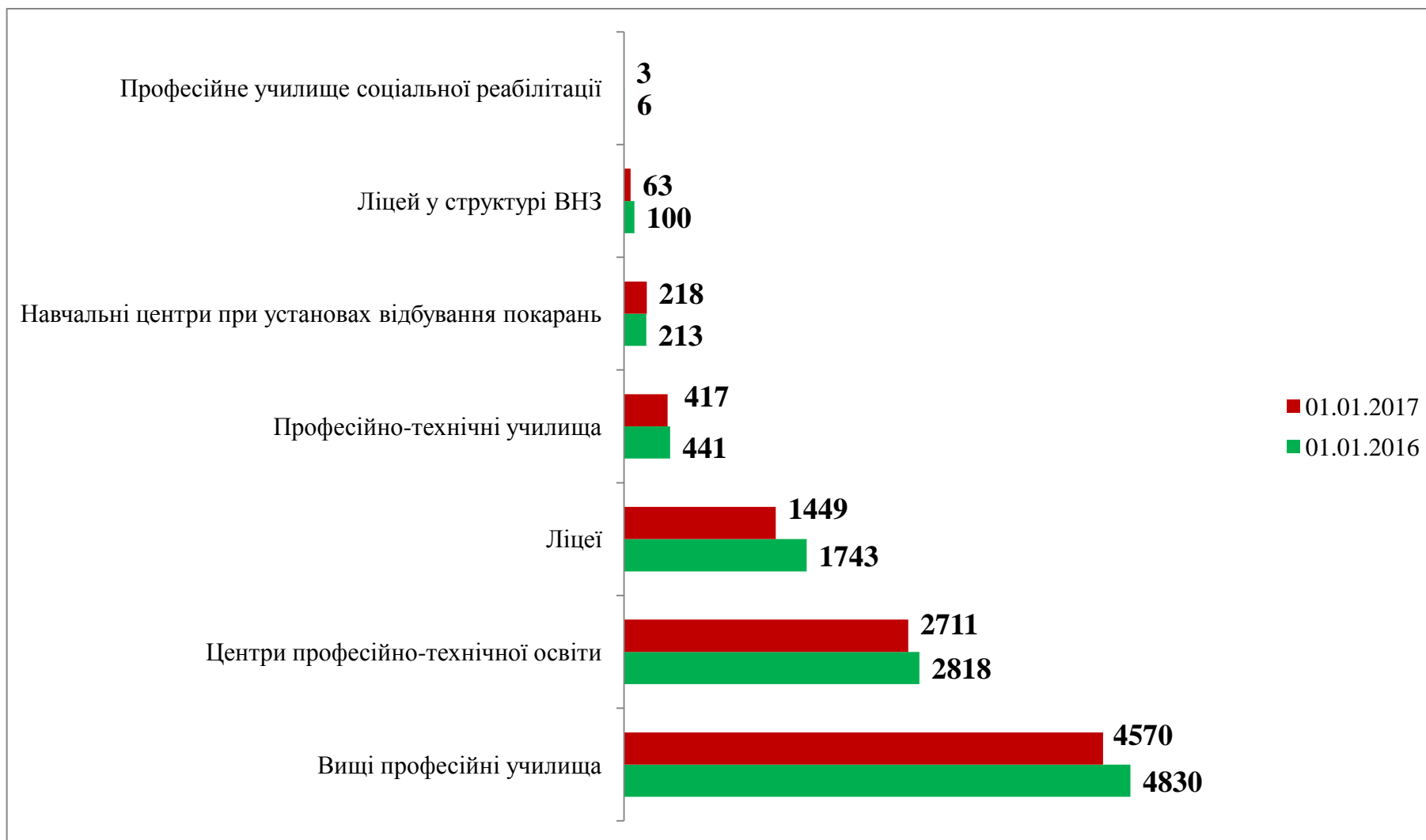
УСЬОГО: 33 ПРОФЕСІЙНО-ТЕХНІЧНІ НАВЧАЛЬНІ ЗАКЛАДИ



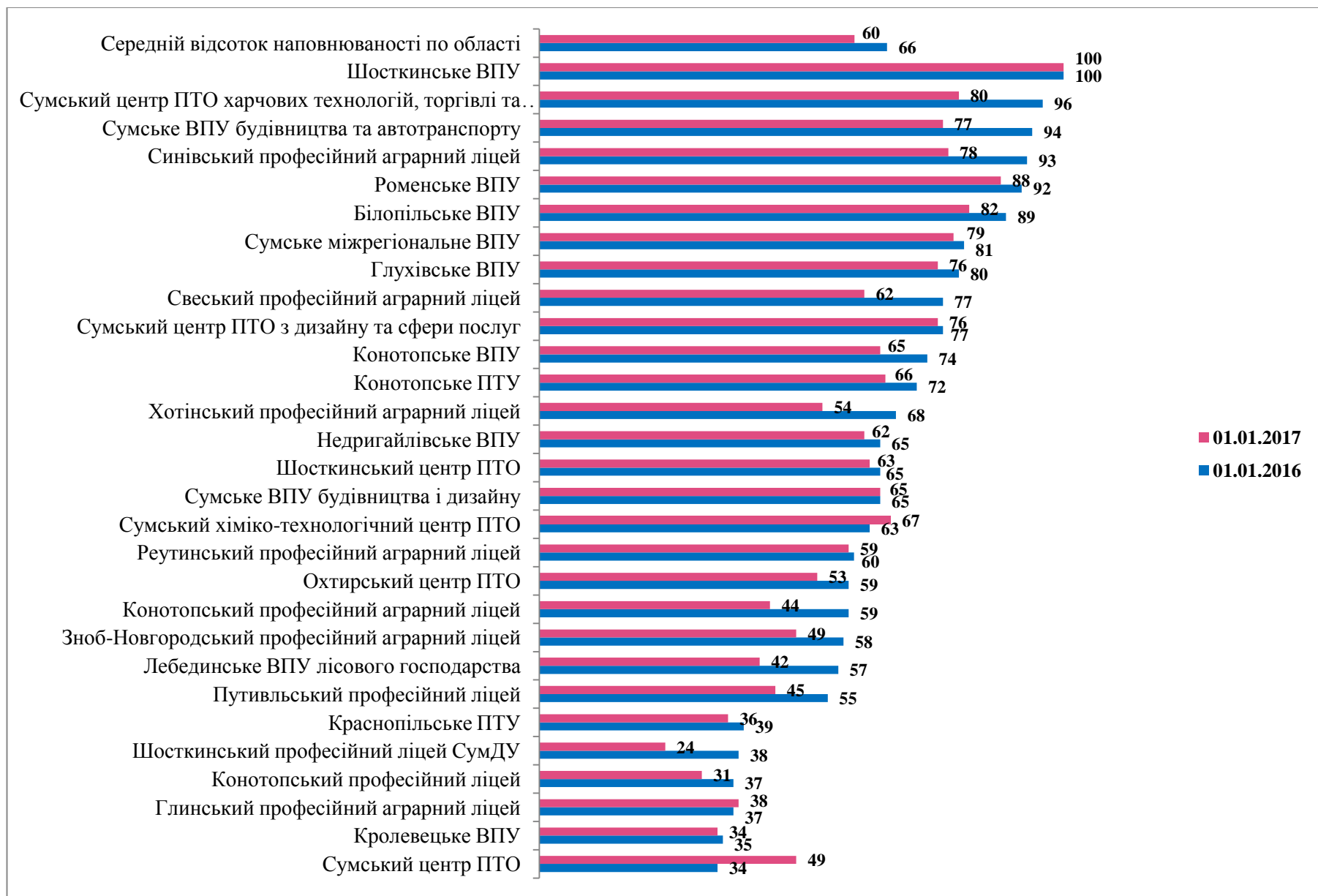
КОНТИНГЕНТ УЧНІВ ПРОФЕСІЙНО-ТЕХНІЧНИХ НАВЧАЛЬНИХ ЗАКЛАДІВ (ОСІБ)

№ з/п	Назва навчального закладу	Загальний контингент учнів			
		01.01.2016	01.07.2016	01.01.2017	01.07.2017
1	Сумський хіміко-технологічний центр ПТО	301	213	302	168
2	Сумський центр ПТО	413	283	456	297
3	Свеський професійний аграрний ліцей	245	116	197	97
4	Конотопське ВПУ	488	249	403	221
5	Білопільське ВПУ	446	211	411	245
6	Сумське ВПУ будівництва і дизайну	407	242	408	268
7	Охтирський центр професійно-технічної освіти	582	354	522	318
8	Конотопський професійний ліцей	148	63	125	50
9	Путівльський професійний ліцей	218	66	180	68
10	Шосткинський професійний ліцей СумДУ	100	58	63	29
11	Сумське ВПУ будівництва та автотранспорту	496	286	566	318
12	Сумський центр ПТО харчових технологій, торгівлі та ресторанного сервісу	645	388	574	372
13	Шосткинський центр ПТО	559	289	543	334
14	Роменське ВПУ	689	432	627	460
15	Глухівське ВПУ	360	174	341	159
16	Сумське міжрегіональне ВПУ	440	250	427	290
17	Шосткинське ВПУ	545	346	551	357
18	Конотопське ПТУ	324	184	299	172
19	Кролевецьке ВПУ	251	149	247	164
20	Сумський центр ПТО з дизайну та сфери послуг	318	109	314	122
21	Реутинський професійний аграрний ліцей	251	127	247	138
22	Конотопський професійний аграрний ліцей	293	106	221	123
23	Лебединське ВПУ лісового господарства	410	205	305	202
24	Хотінський професійний аграрний ліцей	246	118	193	116
25	Глинський професійний аграрний ліцей	169	102	177	117
26	Зноб-Новгородський професійний аграрний ліцей	146	86	123	88
27	Синівський професійний аграрний ліцей	278	147	233	158
28	Недригайлівське вище професійне училище	298	158	284	148
29	Краснопільське професійно-технічне училище	117	80	118	73
	Усього	10183	5591	9457	5672

**КОНТИНГЕНТ ПРОФЕСІЙНО-ТЕХНІЧНИХ НАВЧАЛЬНИХ ЗАКЛАДІВ,
У Т.Ч. НАВЧАЛЬНИХ ЦЕНТРІВ ПРИ УСТАНОВАХ ВІДБУВАННЯ ПОКАРАНЬ ТА УЧИЛИЩА СОЦІАЛЬНОЇ
РЕАБІЛІТАЦІЇ (ОСІБ)**



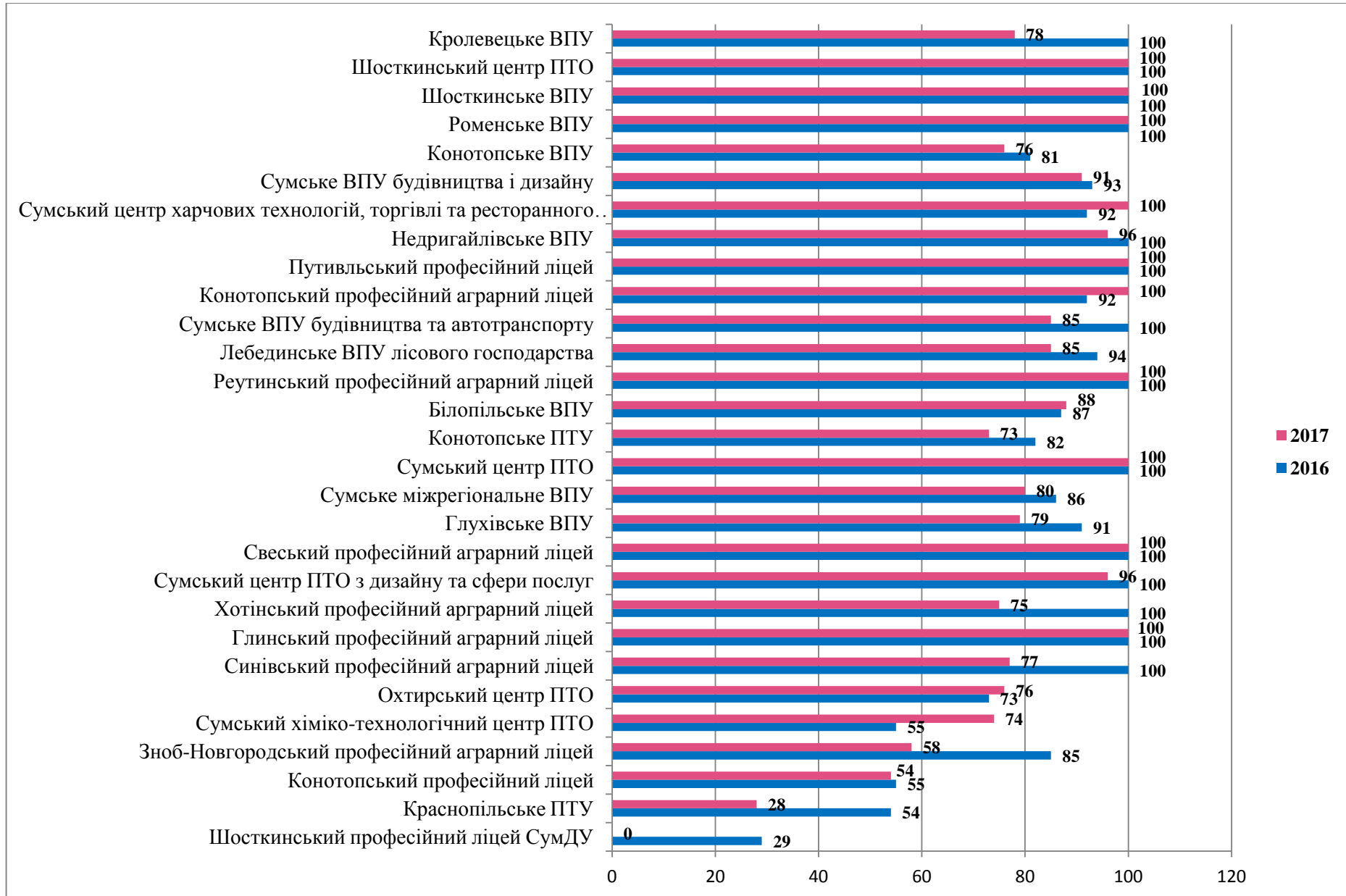
ЗАВАНТАЖЕНІСТЬ ПРОФЕСІЙНО-ТЕХНІЧНИХ НАВЧАЛЬНИХ ЗАКЛАДІВ (%)



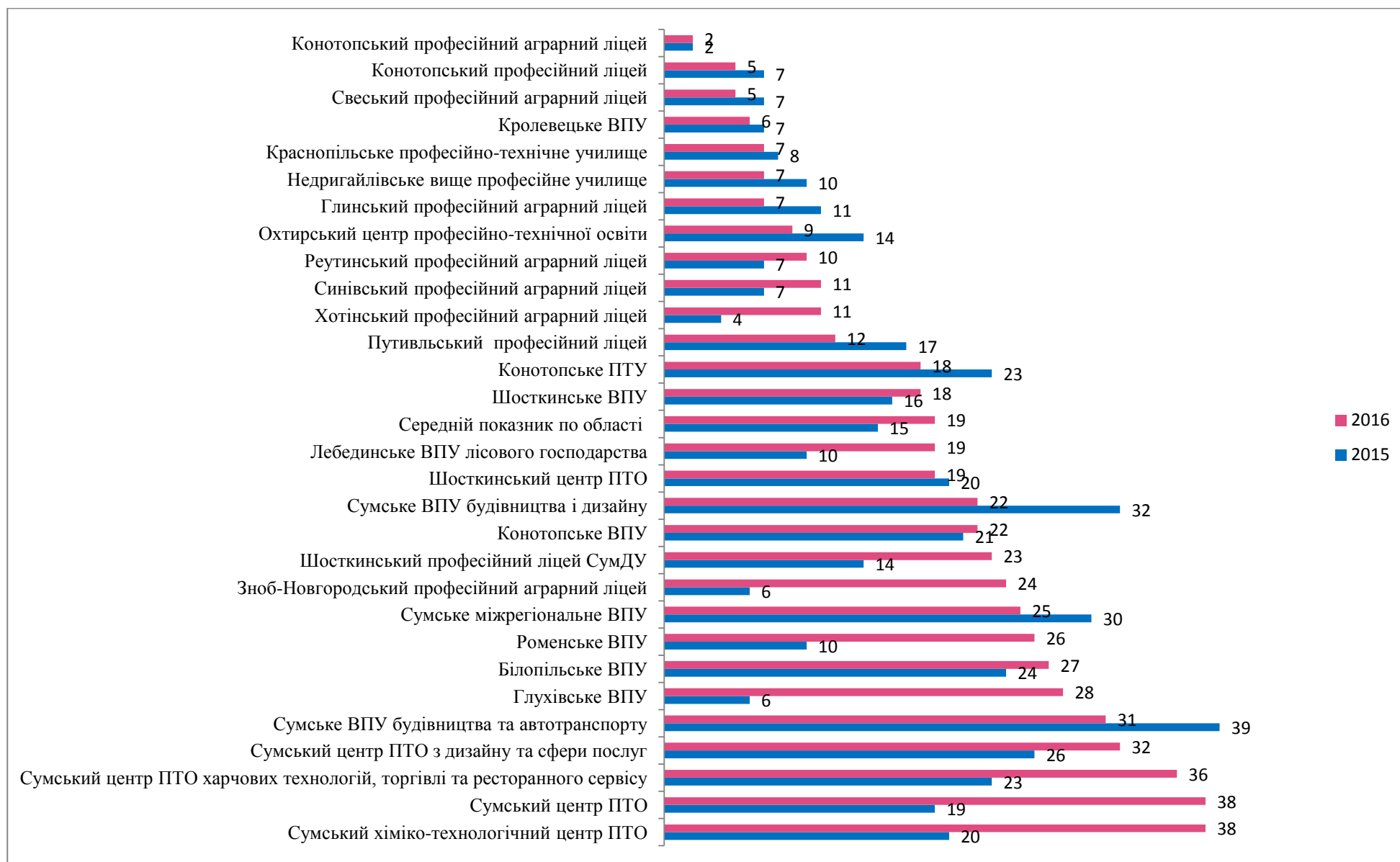
**ВИКОНАННЯ ПЛАНУ НАБОРУ НА ПІДГОТОВКУ КВАЛІФІКОВАНИХ РОБІТНИКІВ У 2016-2017 РОКАХ
(ОСІБ)**

№ з/п	Назва навчального закладу	2016		2017	
		План набору	Фактично прийнято	План набору	Фактично прийнято
1	Сумський хіміко-технологічний центр ПТО	175	96	175	130
2	Сумський центр ПТО	180	187	150	179
3	Свеський професійний аграрний ліцей	80	85	85	85
4	Конотопське ВПУ	215	174	170	130
5	Білопільське ВПУ	250	217	250	220
6	Сумське ВПУ будівництва і дизайну	190	177	170	154
7	Охтирський центр професійно-технічної освіти	250	182	215	163
8	Конотопський професійний ліцей	110	61	95	51
9	Путивльський професійний ліцей	105	116	120	133
10	Шосткинський професійний ліцей СумДУ	75	22	0	0
11	Сумське ВПУ будівництва та автотранспорту	255	294	240	204
12	Сумський центр ПТО ХТГРС	220	202	200	216
13	Шосткинський центр ПТО	200	264	225	263
14	Роменське ВПУ	245	246	220	221
15	Глухівське ВПУ	195	177	195	155
16	Сумське міжрегіональне ВПУ	217	186	207	166
17	Шосткинське ВПУ	195	224	195	221
18	Конотопське ПТУ	150	123	150	109
19	Кролевецьке ВПУ	125	130	120	94
20	Сумський центр ПТО з дизайну та сфери послуг	210	212	212	204
21	Реутинський професійний аграрний ліцей	125	125	125	125
22	Конотопський професійний аграрний ліцей	125	115	125	129
23	Лебединське ВПУ лісового господарства	130	122	130	114
24	Хотінський професійний аграрний ліцей	80	80	80	60
25	Глинський професійний аграрний ліцей	80	82	80	88
26	Зноб-Новгородський професійний аграрний ліцей	60	51	60	35
27	Синівський професійний аграрний ліцей	80	87	100	77
28	Недригайлівське вище професійне училище	125	131	125	120
29	Краснопільське професійно-технічне училище	80	43	80	22
	Усього	4527	4211	4324	3868

ВИКОНАННЯ ПЛАНУ НАБОРУ НА ПІДГОТОВКУ КВАЛІФІКОВАНИХ РОБІТНИКІВ У 2016-2017 РОКАХ (%)



ВТРАТА КОНТИНГЕНТУ ПРОФЕСІЙНО-ТЕХНІЧНИХ НАВЧАЛЬНИХ ЗАКЛАДІВ У 2015-2016 РОКАХ (ОСІБ)



ПРАЦЕВЛАШТУВАННЯ ВИПУСКНИКІВ ПРОФЕСІЙНО-ТЕХНІЧНИХ НАВЧАЛЬНИХ ЗАКЛАДІВ У 2015-2016 РОКАХ (%)



КІЛЬКІСНИЙ СКЛАД УЧНІВ ПТНЗ ЗА СОЦІАЛЬНИМ СТАНОМ НА 01.01.2016, (ОСІБ)

Навчальний заклад	Діти-сироти та діти, позбавлені батьк. піклув.	Діти – інваліди	Діти з розумовими вадами	Діти напівироти (1 з батьків помер)	Діти з неповних сімей (батьки розлучені)	Діти з багатодітних сімей	Діти з малозабезпечених сімей	Діти з неблагополучних сімей	Діти – чорнобильці	Учні у декретній відпустці	Учні з сім'ями і дітьми	У розшуку, під слідством
1	2	3	4	5	5	6	7	8	9	10	11	12
Сумський хіміко-технологічний центр ПТО	13	13	0	32	74	14	17	0	3	2	0	1
Сумський центр ПТО	13	2	0	39	84	22	6	0	5	1	3	0
Свеський професійний аграрний ліцей	6	5	0	16	28	7	4	0	2	0	48	0
Конотопське ВПУ	26	5	0	55	97	36	21	0	5	0	2	0
Білопільське ВПУ	17	5	14	26	58	29	9	8	1	0	28	0
Сумське ВПУ будівництва і дизайну	23	6	11	32	127	36	18	12	6	7	7	0
Охтирський центр професійно-технічної освіти	26	12	0	24	134	31	18	18	8	15	17	0
Конотопський професійний ліцей	12	4	0	20	54	19	11	4	0	1	6	0
Путивльський професійний ліцей	6	2	0	49	13	3	18	3	2	2	25	0
Шосткинський професійний ліцей	6	0	0	14	17	2	2	5	0	0	5	0
Сумське ВПУ будівництва та автотранспорту	21	9	0	79	98	24	10	3	1	1	2	0
Сумський центр ПТО харчових технологій, торгівлі та ресторанного сервісу	32	5	0	89	249	41	26	0	0	5	4	1
Шосткинський центр ПТО	30	8	0	70	70	3	13	3	4	3	11	0
Роменське ВПУ	27	17	0	34	124	24	12	4	5	0	27	0
Глухівське ВПУ	26	7	25	54	47	6	8	25	0	0	0	0
Сумське міжрегіональне ВПУ	47	8	41	28	67	37	12	6	6	3	3	0
Шосткинське ВПУ	32	8	0	79	122	22	12	10	12	11	30	0
Конотопське ПТУ	14	3	0	54	89	25	8	4	5	0	24	0
Кролевецьке ВПУ	13	3	0	12	7	8	2	7	2	0	0	0
Сумський центр ПТО з дизайну та сфери послуг	15	10	14	31	19	19	7	0	6	8	71	0
Реутинський професійний аграрний ліцей	5	1	0	16	13	11	0	0	0	0	0	0
Конотопський професійний аграрний ліцей	12	3	8	40	28	11	10	14	6	0	11	0
Лебединське ВПУ лісового господарства	23	1	0	28	54	10	31	5	30	0	0	0

1	2	3	4	5	5	6	7	8	9	10	11	12
Хотінський професійний аграрний ліцей	10	6	1	11	27	13	1	5	0	5	5	0
Глинський професійний аграрний ліцей	8	2	24	23	31	25	1	4	2	0	0	1
Зноб-Новгородський професійний аграрний ліцей	13	1	0	5	16	3	6	2	1	27	20	0
Синівський професійний аграрний ліцей	5	9	0	17	60	24	5	0	2	1	1	0
Недригайлівське вище професійне училище	8	4	0	19	55	25	9	11	0	4	6	0
Краснопільське професійно-технічне училище	2	3	0	10	16	9	3	6	1	5	7	0
Всього	491	162	138	1006	1878	539	300	159	115	101	363	3

КІЛЬКІСНИЙ СКЛАД УЧНІВ ПТНЗ ЗА СОЦІАЛЬНИМ СТАНОМ НА 01.07.2017 (ОСІБ)

Навчальний заклад	Діти-сироти та діти, позбавлені батьк. піклув.	Діти - інваліди	Діти із вадами розумового розвитку	Діти напівсироти (один із батьків помер)	Діти із неповних сімей (батьки розлучені)	Діти із багатодітних сімей	Діти із малозабезпечених сімей	Діти із неблагополучних (деструктивних) сімей	Діти , які постраждали внаслідок аварії на ЧАЕС	Учні , які мають статус учасників АТО	Учні з сімей учасників АТО	Учні із числа внутрішньо переміщених осіб	Діти-сироти та діти, позбавлені батьк. піклув.
1	2	3	4	5	5	6	7	8	9	10	11		12
Сумський хіміко-технологічний центр ПТО	10	5	0	14	46	5	5	0	2	0	7	1	10
Сумський центр ПТО	9	3	0	35	69	13	10	0	0	0	7	4	9
Свеський професійний аграрний ліцей	3	4	-	12	8	3	6	-	-	-	-	1	3
Конотопське ВПУ	11	5	0	28	37	29	15	-	2	0	1	2	11
Білопільське ВПУ	3	0	0	9	0	4	22	3	1	0	2	0	3
Сумське ВПУ будівництва і дизайну	17	4	0	27	100	25	16	4	1	0	10	1	17
Охтирський центр професійно-технічної освіти	11	7	0	22	90	28	29	15	2	0	0	2	11
Конотопський професійний ліцей	7	0	0	0	23	11	2	0	0	0	2	0	7
Путивльський професійний ліцей	3	1	0	27	33	2	11	2	2	0	0	0	3
Шосткинський професійний ліцей СумДУ	1	0	0	7	10	0	1	2	0	0	0	0	1
Сумське ВПУ будівництва та автотранспорту	15	5	0	51	131	47	9	4	5	0	10	2	15
Сумський центр ПТО харчових технологій, торгівлі та ресторанного сервісу	12	6	0	25	166	40	12	0	2	0	6	3	12
Шосткинський центр ПТО	23	3	0	30	41	3	16	3	3	0	2	3	23
Роменське ВПУ	9	11	0	27	78	8	21	10	5	0	6	0	9
Глухівське ВПУ	9	5	8	28	37	7	10	8	0	0	2	1	9
Сумське міжрегіональне ВПУ	37	7	26	46	92	40	14	8	5	0	8	3	37
Шосткинське ВПУ	25	7	0	50	72	20	4	4	4	0	6	0	25
Конотопське ПТУ	7	2	0	17	40	15	8	2	3	0	2	0	7
Кролевецьке ВПУ	5	7	0	11	23	14	8	49	2	0	0	0	5
Сумський центр ПТО з дизайну та сфери послуг	3	1	-	7	19	15	6	0	0	0	-	-	3
Реутинський професійний аграрний ліцей	4	0	0	21	16	7	0	0	0	0	2	0	4
Конотопський професійний аграрний ліцей	1	1	-	20	8	4	12	1	1	-	-	1	1
Лебединське ВПУ лісового господарства	9	0	0	22	45	5	17	4	0	0	3	0	9

1	2	3	4	5	5	6	7	8	9	10	11		12
Хотінський професійний аграрний ліцей	2	0	0	5	11	10	3	0	0	0	3	1	2
Глинський професійний аграрний ліцей	5	2	7	24	13	17	3	2	2	0	0	0	5
Зноб-Новгородський професійний аграрний ліцей	5	0	0	13	10	4	3	0	1	0	2	0	5
Синівський професійний аграрний ліцей	6	5	0	8	21	22	3	0	0	0	4	0	6
Недригайлівське вище професійне училище	10	8	0	15	25	21	6	3	0	0	2	0	10
Краснопільське професійно-технічне училище	0	1	0	4	12	6	0	4	0	0	1	0	0
Всього	262	100	41	605	1276	425	272	128	43	0	88	25	262

ІНФОРМАЦІЯ ЩОДО ВАРТОСТІ УТРИМАННЯ 1 УЧНЯ ПТНЗ У 2015 РОЦІ

№	Навчальний заклад	Контингент	Фактична вартість утримання 1 учня (грн)	Кошторис (тис.грн.)
1	Сумський центр ПТО харчових технологій, торгівлі та ресторанного сервісу	636	13805	8764
2	Синівський професійний аграрний ліцей	301	16053	5216,4
3	Сумський центр ПТО з дизайну та сфери послуг	358	16701	6245,3
4	Конотопське ВПУ	481	16823	8444,9
5	Конотопське професійно-технічне училище	310	16910	5692,9
6	Сумський хіміко-технологічний центр ПТО	351	16989	6413,8
7	Охтирський центр ПТО	535	17121	9730,6
8	Роменське ВПУ	646	17226	12226
9	Сумське ВПУ будівництва та автотранспорту	470	17466	8699,3
10	Реутинський професійний аграрний ліцей	230	17574	4338,9
11	Глухівське ВПУ	367	17793	7073,4
12	Сумське ВПУ будівництва і дизайну	363	17967	6917,7
13	Свеський професійний аграрний ліцей	201	18100	3752,8
14	Шосткинський центр ПТО	470	18323	9186,8
15	Сумське міжрегіональне ВПУ	411	18591	7969,1
16	Білопільське вище професійне училище	433	18697	8579,3
17	Шосткинське ВПУ	433	18857	8927,9
18	Лебединське ВПУ лісового господарства	362	19006	7358,4
	Середня вартість утримання 1 учня по області	9427	19028	186262,1
19	Сумський центр ПТО	319	19266	6752,6
20	Конотопський професійний аграрний ліцей	226	20288	4827,9
21	Краснопільське ПТУ	118	21331	2440,1
22	Хотінський професійний аграрний ліцей	206	22515	5039,8
23	Кролевецьке ВПУ	210	23857	5142
24	Недригайлівське ВПУ	301	23973	8002,4
25	Конотопський професійний ліцей	161	24236	4011,6
26	Зноб-Новгородський професійний аграрний ліцей	136	24478	3485,9
27	Путівльський професійний ліцей	162	25148	4525,6
28	Глинський професійний аграрний ліцей	160	25975	4263,1
29	Шосткинський професійний ліцей СумДУ	70	32743	2233,6

ІНФОРМАЦІЯ ЩОДО ВАРТОСТІ УТРИМАННЯ 1 УЧНЯ ПТНЗ У 2016 РОЦІ

№	Навчальний заклад	Контингент	Планова вартість утримання 1 учня (грн)	Потреба (тис.грн)
1	Сумський центр ПТО харчових технологій, торгівлі та ресторанного сервісу	601	15844	9522
2	Свеський професійний аграрний ліцей	224	17204	3853,6
3	Сумський центр ПТО	412	17865	7360,5
4	Сумське ВПУ будівництва та автотранспорту	476	18807	8952,2
5	Роменське ВПУ	621	19006	11803
6	Реутинський професійний аграрний ліцей	227	19240	4367,5
7	Синівський професійний аграрний ліцей	271	19417	5262
8	Шосткинський центр ПТО	521	19645	10235,1
9	Охтирський центр ПТО	569	19697	11207,4
10	Сумський хіміко-технологічний центр ПТО	301	20247	6094,3
11	Шосткинське ВПУ	517	20264	10476,6
12	Сумський центр ПТО з дизайну та сфери послуг	304	20396	6200,5
13	Глухівське ВПУ	360	20430	7354,8
14	Сумське ВПУ будівництва і дизайну	386	20514	7918,5
15	Білопільське ВПУ	431	21019	9059,4
	<i>Середня вартість утримання 1 учня по області</i>	9475	21172	200610,5
16	Сумське міжрегіональне ВПУ	420	21496	9028,4
17	Конотопське ВПУ	443	21980	9737,2
18	Кролевецьке ВПУ	240	22445	5386,9
19	Конотопське ПТУ	301	23320	7019,4
20	Конотопський професійний аграрний ліцей	225	23640	5319
21	Краснопільське ПТУ	110	24133	2654,6
22	Хотінський професійний аграрний ліцей	198	24446	4840,3
23	Зноб-Новгородський професійний аграрний ліцей	141	25483	3593,1
24	Лебединське ВПУ лісового господарства	323	25540	8249,5
25	Путивльський професійний ліцей	182	26139	4757,3
26	Недригайлівське ВПУ	278	27854	7743,3
27	Глинський професійний аграрний ліцей	164	28440	4664,2
28	Конотопський професійний ліцей	137	33893	4643,4
29	Шосткинський професійний ліцей СумДУ	92	35940	3306,5

ІНФОРМАЦІЯ ЩОДО ВАРТОСТІ УТРИМАННЯ 1 УЧНЯ ПТНЗ У 2017 РОЦІ

№ з/п	Назва закладу	Контингент	Середня вартість утримання 1 учня (грн)	Кошторис (тис.грн)
1	Сумський центр ПТО харчових технологій, торгівлі та ресторанного сервісу	574	21 249	12 196,90
2	Сумське ВПУ будівництва та автотранспорту	566	24 896	14 091,40
3	Реутинський професійний аграрний ліцей	247	25 506	6 299,90
4	Роменське ВПУ	627	25 681	16 101,90
5	Конотопське ПТУ	299	26 038	7 785,30
6	Шосткинський центр ПТО	543	26 152	14 200,40
7	Сумський центр ПТО	456	26 421	12 048,20
8	Охтирський центр професійно-технічної освіти	522	26 793	13 985,70
9	Свеський професійний аграрний ліцей	197	27 312	5 380,50
10	Сумське ВПУ будівництва і дизайну	408	27 530	11 232,40
11	Сумське міжрегіональне ВПУ	427	28 311	12 088,60
12	Сумський центр ПТО з дизайну та сфери послуг	314	28 364	8 906,30
13	Шосткинське ВПУ	551	28 397	15 646,50
	<i>Середня вартість утримання 1 учня по області</i>	9457	29 159	275 756,10
14	Глухівське ВПУ	341	29 647	10 109,60
15	Конотопське ВПУ	403	29 697	11 967,90
16	Сумський хіміко-технологічний центр ПТО	302	30 223	9 127,30
17	Синівський професійний аграрний ліцей	233	30 936	7 208,20
18	Білопільське ВПУ	411	31 447	12 924,70
19	Краснопільське професійно-технічне училище	118	31 955	3 770,70
20	Кролевецьке ВПУ	247	32 405	8 004,00
21	Хотінський професійний аграрний ліцей	193	32 519	6 276,20
22	Конотопський професійний аграрний ліцей	221	32 995	7 291,80
23	Лебединське ВПУ лісового господарства	305	34 385	10 487,40
24	Путивльський професійний ліцей	180	37 321	6 717,80
25	Конотопський професійний ліцей	125	37 624	4 703,00
26	Глинський професійний аграрний ліцей	177	40 693	7 202,60
27	Недригайлівське вище професійне училище	284	41 361	11 746,50
28	Зноб-Новгородський професійний аграрний ліцей	123	41 580	5 114,30
29	Шосткинський професійний ліцей СумДУ	63	49 843	3 140,10

**ІНФОРМАЦІЯ
ПРО АТЕСТАЦІЮ ДЕРЖАВНИХ ПРОФЕСІЙНО-ТЕХНІЧНИХ НАВЧАЛЬНИХ ЗАКЛАДІВ СТАНОМ НА 10.07.2017**

№ з/п	Назва ДПТНЗ	Кількість професій за ліцензією	Кількість атестованих професій	Відсоток атестованих професій	Дата останньої атестації	Рік наступної планової атестації	Подана заява на атестацію професій	Примітка*
1	2	3	4	5	6	7	8	9
1	ДНЗ «Сумський хіміко-технологічний центр ПТО»	15	14	93	04.06.2009 20.12.2016	2019		
2	ДПТНЗ «Сумський центр професійно-технічної освіти»	14	12	86	27.12.2013 16.06.2016 03.07.2017	2023		
3	ДПТНЗ «Свеський професійний аграрний ліцей»	12	10	83	08.07.2014 17.11.2015	2024		
4	ДПТНЗ «Конотопське вище професійне училище»	19	17	89	28.05.2015	2025		
5	ДНЗ «Білопільське вище професійне училище»	22	18	82	08.07.2014 20.12.2016	2024	на жовтень 2017 року (2 професії)	
6	ДПТНЗ «Сумське вище професійне училище будівництва і дизайну»	13	11	85	04.06.2009 03.07.2017	2019		
7	ДНЗ «Охтирський центр професійно-технічної освіти»	21	20	95	27.06.2013 16.06.2016 03.07.2017	2023		
8	ДПНЗ «Конотопський професійний ліцей»	8	7	88	27.06.2013 03.07.2017	2023		
9	ДПТНЗ «Путівльський професійний ліцей»	15	15	100	24.06.2010 16.06.2016	2020		
10	Відокремлений структурний підрозділ «Шосткинський професійний ліцей Сумського державного університету»	6	4	67	27.06.2013 01.03.2016 02.03.2017	2023		
11	ДНЗ «Сумське вище професійне училище будівництва та автотранспорту»	12	12	100	30.07.2015 01.03.2016	2025		

1	2	3	4	5	6	7	8	9
12	ДНЗ «Сумський центр ПТО харчових технологій, торгівлі та ресторанного сервісу»	12	12	100	08.07.2014	2024		
13	ДНЗ «Шосткинський центр професійно-технічної освіти»	29	20	69	27.11.2007 01.07.2008 16.06.2016 03.07.2017	2027		
14	ДПТНЗ «Роменське вище професійне училище»	12	10	83	01.07.2008 03.07.2017	2018 2027		
15	ДНЗ «Глухівське вище професійне училище»	16	14	88	30.07.2015 03.07.2017	2025		
16	ДНЗ «Сумське міжрегіональне вище професійне училище»	18	14	78	04.06.2009 16.06.2016	2019		
17	ДПТНЗ «Шосткинське вище професійне училище»	17	11	65	25.05.2011	2021		
18	ДПТНЗ «Конотопське професійно-технічне училище»	7	7	100	24.06.2010	2020		
19	ДПТНЗ «Кролевецьке вище професійне училище»	11	11	100	25.05.2011 01.03.2016 26.04.2017	2021		
20	ДПТНЗ «Сумський центр ПТО з дизайну та сфери послуг»	14	14	100	30.07.2015 03.07.2017	2025		
21	ДПТНЗ «Реутинський професійний аграрний ліцей»	10	8	80	25.05.2011	2021		
22	ДПТНЗ «Конотопський професійний аграрний ліцей»	11	11	100	04.06.2009 16.06.2016	2019		
23	ДПТНЗ «Лебединське вище професійне училище лісового господарства»	25	21	84	25.05.2012 16.06.2016	2022		
24	ДПТНЗ «Хотінський професійний аграрний ліцей»	10	8	80	25.05.2015	2025		
25	ДПТНЗ «Глинський професійний аграрний ліцей»	9	9	100	30.07.2015 16.06.2016	2025		

1	2	3	4	5	6	7	8	9
26	ДПТНЗ «Зноб-Новгородський професійний аграрний ліцей»	9	9	100	08.07.2014 20.12.2016 03.07.2017	2024		
27	ДПТНЗ «Синівський професійний аграрний ліцей»	9	7	78	25.05.2012 16.06.2016	2022		
28	ДПТНЗ «Недригайлівське вище професійне училище»	9	6	67	25.05.2012	2022		
29	ДПТНЗ «Краснопільське професійно-технічне училище»	7	6	86	24.06.2010	2020		
30	Професійне училище соціальної реабілітації м. Охтирка	2	2	100	16.06.2016	2026		
31	Сумський навчальний центр №116	6	6	100	03.07.2017	2027		
32	ДПТНЗ «Шосткинський навчальний центр №66»	6	5	83	27.11.2007	2017		Проводиться атестація (6 професій)
33	ДПТНЗ «Роменський навчальний центр №56»	4	4	100	10.03.2011 03.07.2017	2021		

ДОСЯГНЕННЯ ПТНЗ СУМЩИНИ НА МІЖНАРОДНОМУ ТА ВСЕУКРАЇНСЬКОМУ РІВНЯХ У 2016-2017 Н.Р.

№	Назва заходу	Зайняте місце	Назва навчального закладу
1	2	3	4
1	Восьмий міжнародний форум «Інноватика в сучасній освіті»	1 місце (золота медаль)	ДПТНЗ «Шосткинське вище професійне училище»
2	Всеукраїнський конкурс на кращий електронний освітній ресурс «Планета IT»	3 місце	ДНЗ «Білопільське вище професійне училище»
3	Конкурс «Моя професія – найкраща» серед учнів ПТНЗ	3 місце	ДПТНЗ «Хотінський професійний аграрний ліцей»
4	Міжнародний кулінарний фестиваль «BESTCookFEST-2016»	Диплом I ступеня	ДНЗ «Сумський центр ПТО харчових технологій, торгівлі та ресторанного сервісу»
		Диплом II ступеня	ДПТНЗ «Роменське вище професійне училище»
5	Міжнародний фестиваль-конкурс мистецтв "Стежками Гоголя"	Гран-Прі	ДПТНЗ «Лебединське вище професійне училище лісового господарства»
6	Восьма Міжнародна виставка «Сучасні заклади освіти» та Четверта Міжнародна виставка закордонних навчальних закладів «World Edu»	Золота медаль	ДПТНЗ «Сумський центр ПТО»
		Золота медаль	ДНЗ «Білопільське вище професійне училище»
		Золота медаль	ДНЗ «Сумське міжрегіональне ВПУ»
		Золота медаль	ДПТНЗ «Кролевецьке ВПУ»
		Срібна медаль	ДПТНЗ «Шосткинське вище професійне училище»
7	IV етап XVI Всеукраїнського конкурсу учнівської творчості» номінація «Історія України і державотворення»	I місце	ДПТНЗ «Конотопське вище професійне училище»
8	V Всеукраїнський творчий конкурс «Малюнок, вірш, лист до мами» з нагоди Дня матері	Переможець в номінації «Малюнок «Я і мама»»	ДПТНЗ «Свеський професійний аграрний ліцей»
9	IV етап VII Міжнародного мовно-літературного конкурсу учнівської та студентської молоді імені Тараса Шевченка	I місце	ДНЗ «Сумське вище професійне училище будівництва та автотранспорту»
		II місце	ДПТНЗ «Синівський професійний аграрний ліцей»
10	Фінал VI Всеукраїнського Чемпіонату «ESTEL COLOR», що проходив у рамках XV Міжнародного Фестивалю «Кришталевий Янгол»	I місце в номінації «Комерційне фарбування»	ДПТНЗ «Сумське ВПУ будівництва і дизайну»
		III місце у номінації «Весільне фарбування»	

1	2	3	4
11	III етап Всеукраїнських конкурсів фахової майстерності серед учнів ПТНЗ з професії «Електромонтер з ремонту та обслуговування електроустаткування»	VI місце	ДПТНЗ «Конотопське вище професійне училище»
12	III етап Всеукраїнських конкурсів фахової майстерності серед учнів ПТНЗ з професії «Перукар»	VII місце	ДПТНЗ «Сумський центр ПТО з дизайну та сфери послуг»
13	III етап Всеукраїнського конкурсу фахової майстерності серед учнів ПТНЗ з професії «Кондитер»	VII місце	ДПТНЗ «Реутинський професійний аграрний ліцей»
14	Міжнародний чемпіонат з нігтьової естетики та перукарського мистецтва (м. Одеса)	II місце	ДПТНЗ «Сумський центр ПТО з дизайну та сфери послуг»
15	Відкритий Сумський регіональний чемпіонат з перукарського мистецтва, нігтьової естетики та макіяжу	Майстри в/н: I, III місце у номінації «Стильний хвіст»; III місце у номінації «Фул фешен лук» Учні: II місце у номінації «Салонна жіноча стрижка»	ДПТНЗ «Сумське ВПУ будівництва і дизайну»
		Майстри в/н: III місце у номінації у номінації «Весільний макіяж»; III місце у номінації «Салонний чоловічий манікюр» Учні: I, I, місце у номінації «Розпис в коробках на тему «Посміхнись»; I місце у номінації «Салонне покриття нігтів гелями-лаками»; I, II, III місце у номінації «Коктейльна зачіска»; I, II, III місце у номінації «Весільна зачіска»; II місце у номінації «Креативний макіяж»;	ДПТНЗ «Сумський центр ПТО з дизайну та сфери послуг»
		II місце у номінації «Жіночий модний образ «Full Fashion Look» - Women; II місце у номінації «Жіноча салонна стрижка і укладка»; III місце у номінації «Весільний макіяж»; III місце у номінації «Авторська жіноча стрижка, укладка»; III місце у номінації «Салонне моделювання за гелевою технологією «Франц. манікюр»; III місце у номінації «Комерційний дизайн гелями-лаками». 3 спеціальні призи.	

**РЕЗУЛЬТАТИ УЧАСТІ В КОНКУРСАХ ФАХОВОЇ МАЙСТЕРНОСТІ СЕРЕД УЧНІВ ПРОФЕСІЙНО-ТЕХНІЧНИХ
НАВЧАЛЬНИХ ЗАКЛАДІВ У 2016-2017 Н.Р.**

№ з/п	Назва навчального закладу	Назва професії			
		Маляр (обласний етап)	Кондитер	Електромонтер з ремонту та обслуговування електроустаткування	Перукар (перукар-модельєр)
1	Сумський хіміко-технологічний центр ПТО	-	у	-	-
2	Сумський центр ПТО	-	-	у	-
3	Свеський професійний аграрний ліцей	-	-	-	-
4	Конотопське ВПУ	-	-	I	-
5	Білопільське ВПУ	у	-	-	-
6	Сумське ВПУ будівництва і дизайну	-	-	-	III
7	Охтирський центр ПТО	-	у	-	II
8	Конотопський професійний ліцей	у	-	-	у
9	Путівльський професійний ліцей	у	-	-	-
10	Шосткинський професійний ліцей СумДУ	-	-	-	-
11	Сумське ВПУ училище будівництва та автотранспорту	-	-	-	-
12	Сумський центр ПТО ХТТРС	-	у	-	-
13	Шосткинський центр ПТО	-	-	-	у
14	Роменське ВПУ	-	у	-	-
15	Глухівське ВПУ	-	у	-	у
16	Сумське міжрегіональне ВПУ	I	у	-	-
17	Шосткинське ВПУ	-	III	-	-
18	Конотопське ПТУ	-	у	-	-
19	Кролевецьке ВПУ	-	-	-	-
20	Сумський центр ПТО з дизайну та сфери послуг	-	-	-	I
21	Реутинський професійний аграрний ліцей	-	I	у	-
22	Конотопський професійний аграрний ліцей	-	-	-	-
23	Лебединське ВПУ лісового господарства	-	-	-	-
24	Хотінський професійний аграрний ліцей	-	-	-	-
25	Глинський професійний аграрний ліцей	-	-	-	-
26	Зноб-Новгородський професійний аграрний ліцей	-	-	-	-
27	Синівський професійний аграрний ліцей	-	II	-	-
28	Недригайлівське ВПУ	-	-	у	-
29	Краснопільське ПТУ	-	-	-	-

Умовні позначення: - – відсутня підготовка, у – учасники

РЕЗУЛЬТАТИ УЧАСТІ В КОНКУРСАХ ФАХОВОЇ МАЙСТЕРНОСТІ СЕРЕД УЧНІВ ПТНЗ

№ з/п	Назва навчального закладу	Назва конкурсу	
		World Skills	BestCookFEST
1	Сумський хіміко-технологічний центр ПТО		
2	Сумський центр ПТО		
3	Свеський професійний аграрний ліцей		
4	Конотопське ВПУ	у	
5	Білопільське ВПУ		
6	Сумське ВПУ будівництва і дизайну	у	
7	Охтирський центр ПТО		
8	Конотопський професійний ліцей		
9	Путівльський професійний ліцей		
10	Шосткинський професійний ліцей СумДУ		
11	Сумське ВПУ училище будівництва та автотранспорту		
12	Сумський центр ПТО харчових технологій, торгівлі та ресторанного сервісу	у	Диплом I ступеня (золота медаль)
13	Шосткинський центр ПТО		
14	Роменське ВПУ	у	Диплом II ступеня (срібна медаль)
15	Глухівське ВПУ		
16	Сумське міжрегіональне ВПУ	у	
17	Шосткинське ВПУ	у	
18	Конотопське ПТУ		
19	Кролевецьке ВПУ		
20	Сумський центр ПТО з дизайну та сфери послуг	у	
21	Реутинський професійний аграрний ліцей		
22	Конотопський професійний аграрний ліцей		
23	Лебединське ВПУ лісового господарства		
24	Хотінський професійний аграрний ліцей		
25	Глинський професійний аграрний ліцей		
26	Зноб-Новгородський професійний аграрний ліцей		
27	Синівський професійний аграрний ліцей		
28	Недригайлівське ВПУ		
29	Краснопільське ПТУ		

Умовні позначення: у – учасники

РЕЗУЛЬТАТИ УЧАСТІ В КОНКУРСАХ

№		Моральний вчинок		Сходінки духовності		Ветеран живе поруч
		Обласний	Всеукраїнський	Відбірковий	Обласний	
1	Сумський хіміко-технологічний центр ПТО	у	-	-	-	II
2	Сумський центр ПТО	I	у	-	-	у
3	Свеський професійний аграрний ліцей	-	-	-	-	у
4	Конотопське ВПУ	у	-	-	-	III
5	Білопільське ВПУ	у	-	-	-	у
6	Сумське ВПУ будівництва і дизайну	I	у	III	-	II
7	Охтирський центр ПТО	у	-	-	-	у
8	Конотопський професійний ліцей	II	у	-	-	-
9	Путівльський професійний ліцей	III	у	-	-	у
10	Шосткинський професійний ліцей СумДУ	-	-	-	-	-
11	Сумське ВПУ училище будівництва та автотранспорту	у	-	-	-	-
12	Сумський центр ПТО харчових технологій, торгівлі та ресторанного сервісу	III	у	II	-	у
13	Шосткинський центр ПТО	у	-	-	-	-
14	Роменське ВПУ	у	-	-	-	I
15	Глухівське ВПУ	у	-	-	-	II
16	Сумське міжрегіональне ВПУ	-	-	I	III	-
17	Шосткинське ВПУ	у	-	-	-	I
18	Конотопське ПТУ	у	-	-	-	у
19	Кролевецьке ВПУ	-	-	-	-	-
20	Сумський центр ПТО з дизайну та сфери послуг	-	-	-	-	-
21	Реутинський професійний аграрний ліцей	-	-	III	-	-
22	Конотопський професійний аграрний ліцей	II	у	-	-	III
23	Лебединське ВПУ лісового господарства	II	у	-	-	III
24	Хотінський професійний аграрний ліцей	-	-	-	-	у
25	Глинський професійний аграрний ліцей	у	-	-	-	у
26	Зноб-Новгородський професійний аграрний ліцей	-	-	-	-	-
27	Синівський професійний аграрний ліцей	I	у	-	-	у
28	Недригайлівське ВПУ	-	-	-	-	у
29	Краснопільське ПТУ	-	-	-	-	-

Умовні позначення: - – не брали участі, у – учасники

РЕЗУЛЬТАТИ УЧАСТІ В МІЖНАРОДНИХ ТА ВСЕУКРАЇНСЬКИХ КОНКУРСАХ, КІЛЬКІСТЬ УЧАСНИКІВ

№	Навчальний заклад	Назва		
		Міжнародний математичний конкурс «Кенгуру»	Всеукраїнський фізичний конкурс «Левеня»	Міжнародний конкурс з інформатики та комп'ютерної вправності «Бобер»
1	Сумський хіміко-технологічний центр ПТО	20	11	9
2	Сумський центр ПТО	104	20	-
3	Свеський професійний аграрний ліцей	-	2	2
4	Конотопське ВПУ	12	6	5
5	Білопільське ВПУ	5	5	5
6	Сумське ВПУ будівництва і дизайну	15	45	13
7	Охтирський центр ПТО	42	29	21
8	Конотопський професійний ліцей	-	12	-
9	Путивльський професійний ліцей	-	5	2
10	Шосткинський професійний ліцей СумДУ	1	1	1
11	Сумське ВПУ училище будівництва та автотранспорту	20	8	5
12	Сумський центр ПТО харчових технологій, торгівлі та ресторанного сервісу	30	15	23
13	Шосткинський центр ПТО	7	-	2
14	Роменське ВПУ	-	14	4
15	Глухівське ВПУ	-	8	3
16	Сумське міжрегіональне ВПУ	17	13	10
17	Шосткинське ВПУ	-	5	3
18	Конотопське ПТУ	10	13	-
19	Кролевецьке ВПУ	6	7	4
20	Реутинський професійний аграрний ліцей	5	-	1
21	Конотопський професійний аграрний ліцей	-	-	-
22	Лебединське ВПУ лісового господарства	-	8	5
23	Хотінський професійний аграрний ліцей	6	6	5
24	Глинський професійний аграрний ліцей	-	5	-
25	Зноб-Новгородський професійний аграрний ліцей	6	12	-
26	Синівський професійний аграрний ліцей	52	75	-
27	Недригайлівське ВПУ	-	10	-
28	Краснопільське ПТУ	10	10	-

Умовні позначення: - – не брали участь

РЕЗУЛЬТАТИ УЧАСТІ УЧНІВ У КОНКУРСАХ

№	Навчальний заклад	Міжнародний конкурс юних істориків «Лелека-2017», кількість дипломів				Конкурс «Учень року»		Міжнародний конкурс з української мови імені Петра Яцика		Міжнародний мовно-літературний конкурс імені Тараса Шевченка		Всеукраїнський конкурс учнівської творчості		Обласний фестиваль художньої самодіяльності «Таланти профтехосвіти»
		Учасник	«Золотий лелека»	«Бронзовий лелека»	«Срібний лелека»	Відбірковий	Заклучний	(II етап)	(IV етап)	(II етап)	IV етап	Література	Історія	Заклучний етап
1	2	3	4	5	6	7	8	9	10	11	12	13	14	15
1	Сумський хіміко-технологічний центр ПТО	10	-	-	-	у	у	I	у	I	у	у	-	у
2	Сумський центр ПТО	23	-	1	-	у	-	III	у	II/III	-	у	III	I
3	Свеський професійний аграрний ліцей	6	-	3	1	у	у	у	-	у	-	у	у	у
4	Конотопське ВПУ	5	-	-	4	у	у	I/III	у/у	III	-	-	I	III
5	Білопільське ВПУ	1	-	5	4	у	у	у	-	у	-	у	у	III
6	Сумське ВПУ будівництва і дизайну	7	1	21	7	у	у	III/II	у/у	II/III	-	у	-	I
7	Охтирський центр ПТО	11	-	9	-	у	II	у	-	у	-	у	III	II
8	Конотопський професійний ліцей	-	-	-	-	у	-	-	-	-	-	-	-	у
9	Путівльський професійний ліцей	7	1	1	-	у	-	у	-	у	-	у	у	у
10	Шосткинський професійний ліцей СумДУ	-	-	-	-	-	-	-	-	-	-	-	-	у
11	Сумське ВПУ будівництва та автотранспорту	9	-	-	-	у	-	II/II	у/у	I	I	у	у	-
12	Сумський центр ПТО харчових технологій, торгівлі та ресторанного сервісу	1	-	6	3	у	у	у	-	-	-	у	III	III

1	2	3	4	5	6	7	8	9	10	11	12	13	14	15
13	Шосткинський центр ПТО	4	-	4	2			III	у	у	-	у	у	у
14	Роменське ВПУ	-	-	10	-			III	у	у	-	у	у	Гран-прі
15	Глухівське ВПУ	-	-	10	-			III	у	III	-	у	III	II
16	Сумське міжрегіональне ВПУ	2	-	7	4			III	у	у	-	у	у	II
17	Шосткинське ВПУ	-	-	5	-			у	-	у	-	у	у	III
18	Конотопське ПТУ	6	-	4	-			у	-	у	-	у	-	у
19	Кролевецьке ВПУ	10	-	-	-			у	-	у	-	у	у	у
20	Сумський центр ПТО з дизайну та сфери послуг													III
21	Реутинський професійний аграрний ліцей	-	1	3	5			у	-	у	-	у	у	у
22	Конотопський професійний аграрний ліцей	1	-	9	-			у	-	у	-	у	у	у
23	Лебединське ВПУ лісового господарства	23	-	-	-			у	-	у	-	у	у	у
24	Хотінський професійний аграрний ліцей	3	-	6	-			у	-	у	-	у	-	III
25	Глинський професійний аграрний ліцей	9	-	1	-			у	-	у	-	-	у	у
26	Зноб-Новгородський професійний аграрний ліцей	7	-	3	-			у	-	у	-	-	-	у
27	Синівський професійний аграрний ліцей	1	-	9	1			у	-	II	II	у	у	III
28	Недригайлівське ВПУ	10	-	-	-			у	-	у	-	у	-	у
29	Краснопільське ПТУ	10	-	-	-			у	-	у	-	-	-	у

Умовні позначення:

1. Міжнародний конкурс юних істориків «Лелека-2016» (- – не брали участь).

2. Конкурс «Учень року» (II – переможець, у - учасник конкурсу, - – не брали участь).

3. Міжнародний конкурс з української мови імені Петра Яцика, Міжнародний мовно-літературний конкурс імені Тараса Шевченка, Всеукраїнський конкурс учнівської творчості, обласний фестиваль художньої самодіяльності «Таланти профтехосвіти» (у - учасник конкурсу, - – не брали участь, I, II, III – зайняті місця).

РЕЗУЛЬТАТИ УЧАСТІ УЧНІВ ТА ВИКЛАДАЧІВ У КОНКУРСАХ

№	Навчальний заклад	V Всеукраїнський творчий конкурс «Малюнок, вірш, лист до мами» до Дня матері		Фестиваль робітничих професій «My profession is the best»	
		Вірш (кількість поданих робіт)	Малюнок (кількість поданих робіт)	Учень	Викладач
1	Сумський хіміко-технологічний центр ПТО	1	-	III	III
2	Сумський центр ПТО	3	-	III	у
3	Свеський професійний аграрний ліцей	-	1 (переможець заключного етапу)	-	-
4	Конотопське ВПУ	2	3	II	у
5	Білопільське ВПУ	-	1	I	II
6	Сумське ВПУ будівництва і дизайну	2	3	II	II
7	Охтирський центр ПТО	3	3	у	у
8	Конотопський професійний ліцей	-	2	-	-
9	Путивльський професійний ліцей	1	1	-	-
10	Шосткинський професійний ліцей СумДУ	7	-	-	-
11	Сумське ВПУ училище будівництва та автотранспорту	1	2	у	у
12	Сумський центр ПТО ХТТРС	6	7	у	у
13	Шосткинський центр ПТО	1	-	у	у
14	Роменське ВПУ	4	1	у	III
15	Глухівське ВПУ	1	3	у	у
16	Сумське міжрегіональне ВПУ	1	-	у	у
17	Шосткинське ВПУ	10	-	у	I
18	Конотопське ПТУ	1	-	-	-
19	Кролевецьке ВПУ	1	-	у	у
20	Сумський центр ПТО з дизайну та сфери послуг	1	-	-	-
21	Реутинський професійний аграрний ліцей	1	8	-	-
22	Конотопський професійний аграрний ліцей	1	1	у	III
23	Лебединське ВПУ лісового господарства	-	1	III	у
24	Хотінський професійний аграрний ліцей	1	-	-	-
25	Глинський професійний аграрний ліцей	3	-	у	у
26	Зноб-Новгородський професійний аграрний ліцей	-	1 (переможець заключного етапу)	-	-
27	Синівський професійний аграрний ліцей	2	3	у	у
28	Недригайлівське ВПУ	-	1	-	-
29	Краснопільське ПТУ			-	-

Умовні позначення:

1. Фестиваль робітничих професій «My profession is the best» (у - учасник конкурсу, - – не брали участь, I, II, III – зайняті місця).

РЕЗУЛЬТАТИ УЧАСТІ ВИКЛАДАЧІВ У КОНКУРСАХ

№	Навчальний заклад	VII Всеукраїнський конкурс на кращий веб-сайт закладу. Вебметричний рейтинг	Обласний конкурс «Педагог-новатор» («Викладач української мови та літератури»)	
			Відбірковий	Заключний
1	Сумський хіміко-технологічний центр ПТО	239	-	-
2	Сумський центр ПТО	146	у	у
3	Свеський професійний аграрний ліцей		у	у
4	Конотопське ВПУ		у	переможець
5	Білопільське ВПУ		у	у
6	Сумське ВПУ будівництва і дизайну		у	лауреат
7	Охтирський центр ПТО		у	-
8	Конотопський професійний ліцей		-	-
9	Путівльський професійний ліцей		-	-
10	Шосткинський професійний ліцей СумДУ	161	-	-
11	Сумське ВПУ училище будівництва та автотранспорту		-	-
12	Сумський центр ПТО харчових технологій, торгівлі та ресторанного сервісу	78	-	-
13	Шосткинський центр ПТО	65	у	-
14	Роменське ВПУ	121	у	лауреат
15	Глухівське ВПУ		у	у
16	Сумське міжрегіональне ВПУ	83	у	лауреат
17	Шосткинське ВПУ		у	-
18	Конотопське ПТУ		-	-
19	Кролевецьке ВПУ		у	у
20	Сумський центр ПТО з дизайну та сфери послуг	98		
21	Реутинський професійний аграрний ліцей		у	-
22	Конотопський професійний аграрний ліцей		у	лауреат
23	Лебединське ВПУ лісового господарства		-	-
24	Хотінський професійний аграрний ліцей		-	-
25	Глинський професійний аграрний ліцей		у	у
26	Зноб-Новгородський професійний аграрний ліцей		-	-
27	Синівський професійний аграрний ліцей	122	у	-
28	Недригайлівське ВПУ	215	у	-
29	Краснопільське ПТУ		-	-

УЧНІ ПРОФЕСІЙНО-ТЕХНІЧНИХ НАВЧАЛЬНИХ ЗАКЛАДІВ – СТИПЕНДІАТИ ПРЕЗИДЕНТА ТА СТИПЕНДІАТИ ГОЛОВИ СУМСЬКОЇ ОБЛАСНОЇ ДЕРЖАВНОЇ АДМІНІСТРАЦІЇ

№	Навчальний заклад	Стипендіати голови Сумської обласної державної адміністрації			Стипендіати Президента	
		2015 рік	2016 рік	2017 рік	2016 рік	2017 рік
1	Сумський хіміко-технологічний центр ПТО	Надточий Руслан		Дідоренко Анастасія		
2	Сумський центр ПТО				Уривай Роман	
3	Свеський професійний аграрний ліцей					
4	Конотопське ВПУ					Кочерга Євгеній
5	Білопільське ВПУ	Ременьков Сергій	Кучмистий Денис			
6	Сумське ВПУ будівництва і дизайну	Федорченко Віра		Марочкіна Марина	Яцура Вікторія	
7	Охтирський центр ПТО					
8	Конотопський професійний ліцей					
9	Путівльський професійний ліцей					
10	Шосткинський професійний ліцей СумДУ					
11	Сумське ВПУ училище будівництва та автотранспорту					Пешта Тетяна
12	Сумський центр ПТО ХТТРС		Співак Микола			
13	Шосткинський центр ПТО		Демченко Наталія			
14	Роменське ВПУ	Продченко Наталія	Стрижевська Олександра	Клименко Ірина	Некроєнко Анна	
15	Глухівське ВПУ					
16	Сумське міжрегіональне ВПУ	Богданов Максим				
17	Шосткинське ВПУ	Скрибка Сергій				
18	Конотопське ПТУ					
19	Кролевецьке ВПУ					
20	Сумський центр ПТО з дизайну та сфери послуг			Петренко Юлія		
21	Реутинський професійний аграрний ліцей					
22	Конотопський професійний аграрний ліцей					
23	Лебединське ВПУ лісового господарства					
24	Хотінський професійний аграрний ліцей			Пашук Ілля		
25	Глинський професійний аграрний ліцей					
26	Зноб-Новгородський професійний аграрний ліцей					
27	Синівський професійний аграрний ліцей		Івашина Тетяна	Ващенко Богдан		
28	Недригайлівське ВПУ					
29	Краснопільське ПТУ					

