

МІНІСТЕРСТВО ОСВІТИ І НАУКИ УКРАЇНИ
ДЕПАРТАМЕНТ ОСВІТИ І НАУКИ
СУМСЬКОЇ ОБЛАСНОЇ ДЕРЖАВНОЇ АДМІНІСТРАЦІЇ
НАВЧАЛЬНО-МЕТОДИЧНИЙ ЦЕНТР ПРОФЕСІЙНО-ТЕХНІЧНОЇ ОСВІТИ
У СУМСЬКІЙ ОБЛАСТІ

ПРОФЕСІЙНА (ПРОФЕСІЙНО-ТЕХНІЧНА) ОСВІТА СУМЩИНИ

Інформаційно-аналітичний збірник
за підсумками 2019 року





**ПРОФЕСІЙНА
(ПРОФЕСІЙНО-
ТЕХНІЧНА) ОСВІТА
СУМЩИНИ: РЕАЛІЇ
СЬОГОДЕННЯ**

29

ЗАКЛАДІВ
ПРОФЕСІЙНОЇ
(ПРОФЕСІЙНО-
ТЕХНІЧНОЇ) ОСВІТИ

10

ЗП(ПТ)О
ЗАПРОВАДЖУЮТЬ
ЕЛЕМЕНТИ ДУАЛЬНОЇ
ФОРМИ НАВЧАННЯ

22

НАГОРОДИ
ОТРИМАНО НА
МІЖНАРОДНИХ
ВИСТАВКАХ

9

УЧНІВ-СТИПЕНДІАТІВ
ПРЕЗИДЕНТА
УКРАЇНИ, ГОЛОВИ
СУМСЬКОЇ ОДА

9

НАВЧАЛЬНО-
ПРАКТИЧНИХ
ЦЕНТРІВ ЗА
ПРОФЕСІЙНИМ
СПРЯМУВАННЯМ

6

НОВИХ ПРОФЕСІЙ
ВІДКРИТО У **2019**
РОЦІ

7

ЦЕНТРІВ РОЗВИТКУ
КАР'ЄРИ НА БАЗІ
ЗП(ПТ)О, НМЦ ПТО У
СУМСЬКІЙ ОБЛАСТІ

5

ЕКСПЕРИМЕНТІВ
РЕГІОНАЛЬНОГО ТА
ВСЕУКРАЇНСЬКОГО
РІВНІВ

7

ЦЕНТРІВ ВІЙСЬКОВО-
ПАТРІОТИЧНОГО
ВИХОВАННЯ НА БАЗІ
ЗП(ПТ)О

3

ОСВІТНІ СТАНДАРТИ
П(ПТ)О РОЗРОБЛЕНО
У **2019** РОЦІ

ЗМІСТ

ПРОФЕСІЙНА (ПРОФЕСІЙНО-ТЕХНІЧНА) ОСВІТИ СУМЩИНИ: РЕАЛІЇ СЬОГОДЕННЯ

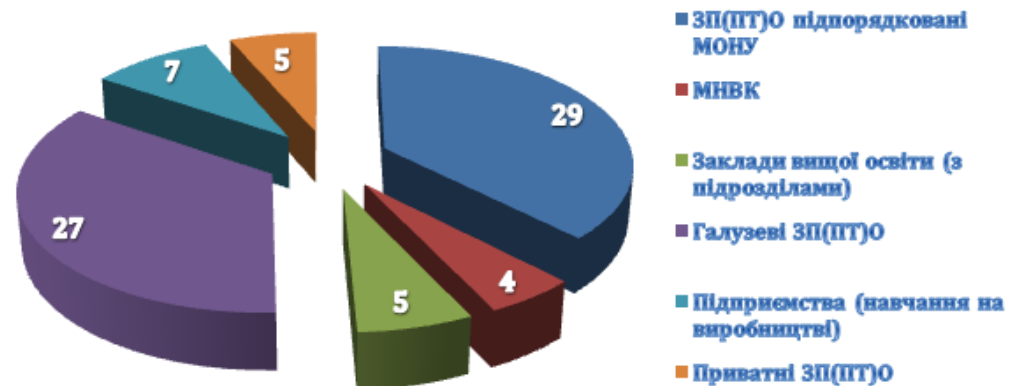
1. МЕРЕЖА ЗП(ПТ)О	4	13. НАВЧАЛЬНІ ДОСЯГНЕННЯ УЧНІВ. ЗАГАЛЬНООСВІТНЯ ПІДГОТОВКА	25-27
2. КОНТИНГЕНТ УЧНІВ ЗП(ПТ)О	5-8	14. НАВЧАЛЬНІ ДОСЯГНЕННЯ УЧНІВ ЗА НАПРЯМАМИ ПРОФЕСІЙНОЇ ПІДГОТОВКИ	28-32
3. ПЕДАГОГІЧНІ КАДРИ	9	15. РЕЗУЛЬТАТИ ДПА У ФОРМІ ЗНО. УКРАЇНСЬКА МОВА, МАТЕМАТИКА, ІСТОРІЯ УКРАЇНИ	33-41
4. ВИКОНАННЯ РЕГІОНАЛЬНОГО ЗАМОВЛЕННЯ НА ПІДГОТОВКУ КВАЛІФІКОВАНИХ РОБІТНИКІВ ТА МОЛОДШИХ СПЕЦІАЛІСТІВ....	10-11	16. УЧАСТЬ УЧНІВ У ПРЕДМЕТНИХ КОНКУРСАХ....	42-44
5. ПРАЦЕВЛАШТУВАННЯ ВИПУСКНИКІВ ЗП(ПТ)О	12-14	17. УЧАСТЬ УЧНІВ В ОБЛАСНИХ ОЛІМПІАДАХ ЗІ СПЕЦДИСЦИПЛІН	45-47
6. ФІНАНСОВЕ ЗАБЕЗПЕЧЕННЯ ЗП(ПТ)О	15-16	18. УЧАСТЬ УЧНІВ ЗП(ПТ)О У КОНКУРСАХ ФАХОВОЇ МАЙСТЕРНОСТІ	48-50
7. ЛІЦЕНЗУВАННЯ ТА АТЕСТАЦІЯ ЗП(ПТ)О.....	17-19	19. СТИПЕНДІАТИ ПРЕЗИДЕНТА УКРАЇНИ ТА ГОЛОВИ СУМСЬКОЇ ОДА	51-52
8. НАВЧАЛЬНО-ПРАКТИЧНІ ЦЕНТРИ	20	20. УЧАСТЬ ПЕДАГОГІЧНИХ ПРАЦІВНИКІВ ЗП(ПТ)О У МІЖНАРОДНИХ, ВСЕУКРАЇНСЬКИХ ТА ОБЛАСНИХ ЗАХОДАХ	53-55
9. ЦЕНТРИ ВІЙСЬКОВО-ПАТРІОТИЧНОГО ВИХОВАННЯ	21	21. АНАЛІЗ ВЕБСАЙТІВ ЗП(ПТ)О СУМСЬКОЇ ОБЛАСТІ	56-58
10. ЦЕНТРИ РОЗВИТКУ ПРОФЕСІЙНОЇ КАР'ЄРИ....	22		
11. РОЗРОБЛЕННЯ СТАНДАРТІВ П(ПТ)О	23		
12. ПРОФЕСІЙНИЙ РОЗВИТОК ПЕДАГОГІЧНИХ ПРАЦІВНИКІВ. ШКОЛИ ПРОФЕСІЙНОГО РОЗВИТКУ.....	24		

Система професійної (професійно-технічної) освіти Сумської області має розгалужену мережу закладів державної та інших форм власності, що здійснюють професійне навчання робітничих кадрів. Це 77 закладів освіти, підприємств, установ, організацій з ліцензією Міністерства освіти і науки України на освітню діяльність у сфері професійної (професійно-технічної) освіти, а саме: ЗП(ПТ)О підпорядковані Міністерству освіти і науки України – 29*, міжшкільні навчально-виробничі комбінати (МНВК) – 4, заклади вищої освіти – 5, галузеві ЗП(ПТ)О – 27, підприємства (навчання на виробництві) – 7, приватні ЗП(ПТ)О – 5. Заклади професійної (професійно-технічної) освіти, що підпорядковані Міністерству освіти і науки України, здійснюють освітню діяльність із підготовки кваліфікованих робітників для всіх галузей економіки в області за 136 професіями.

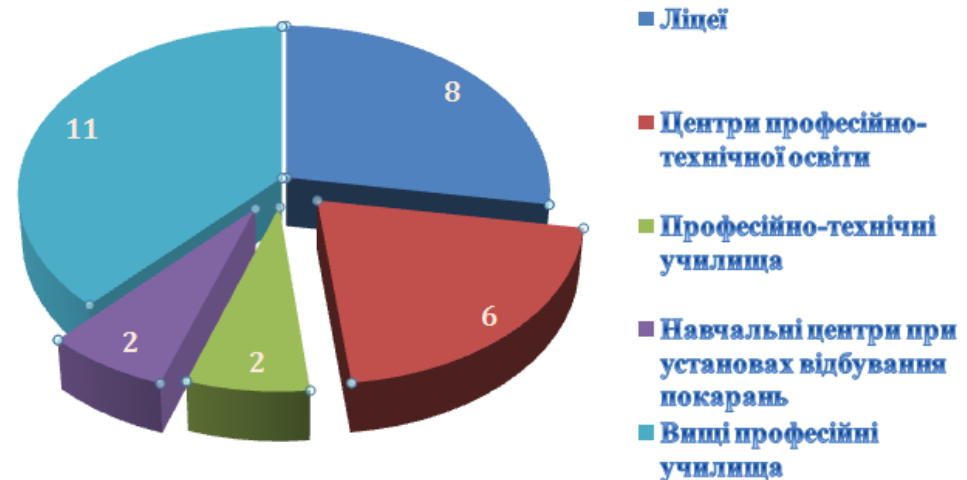
* – на кінець 2019 року ДПТНЗ «Конотопський професійний ліцей» припинив діяльність шляхом приєднання до ДПТНЗ «Конотопське вище професійне училище»

МЕРЕЖА ЗП(ПТ)О

Структура системи професійної (професійно-технічної) освіти Сумщини
Усього 77 закладів освіти



Мережа закладів професійної (професійно-технічної) освіти. Усього 29

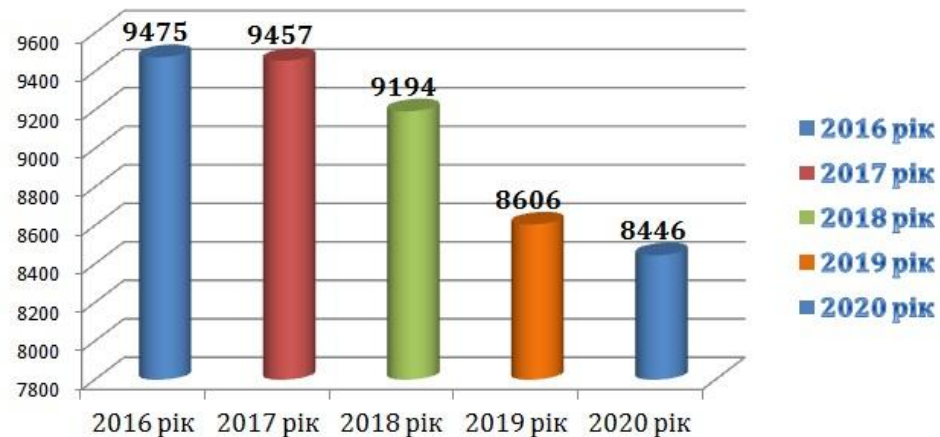


Останні роки спостерігається тенденція до зменшення контингенту учнів ЗП(ПТ)О області. У 2019/2020 навчальному році кількість учнів зменшилася на 160 осіб (2%) у порівнянні з минулим навчальним роком. Проте відсоток випускників 9-11-х класів закладів загальної середньої освіти, які продовжують навчання в ЗП(ПТ)О, збільшується: 16% – учнів 9-х класів, проти 15% – у минулому році, 13% – випускників 11 класів проти 10% у минулому році. У 2019 році 63 учні Чернігівської області, 29 – Полтавської області здобувають професію в ЗП(ПТ)О Сумської області.

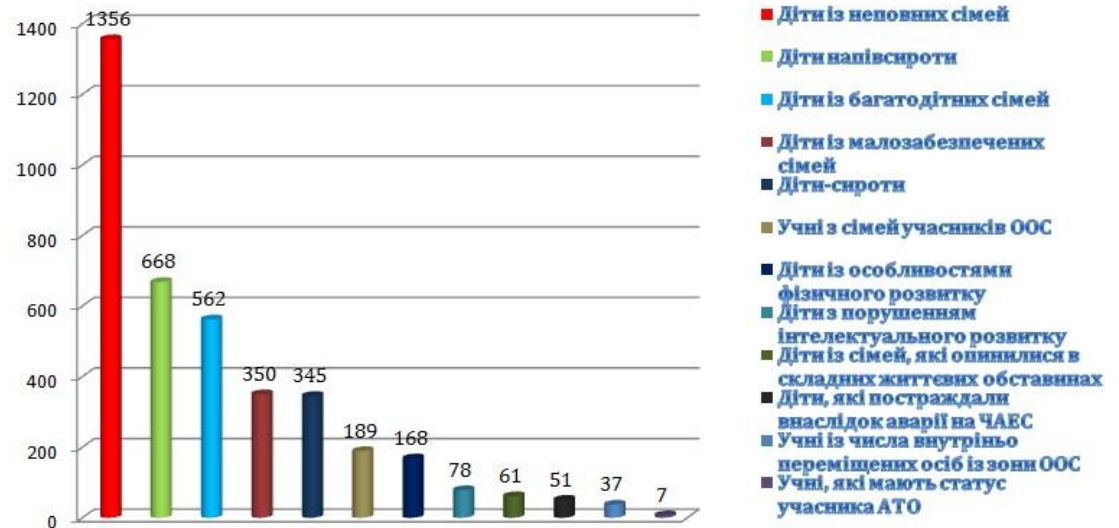
Аналіз кількісного складу учнів за соціальним станом свідчить, що 16% дітей із неповних сімей, 8% – напівсироти, 7% – діти із багатодітних сімей, 5% – із малозабезпечених сімей, 4,1% – діти-сироти, 2,2% – учні з сімей учасників ООС (показник щороку збільшується), 1,9% – діти з особливостями фізичного розвитку (показник щороку збільшується).

КОНТИНГЕНТ УЧНІВ ЗП(ПТ)О

Контингент учнів ЗП(ПТ)О
(к-ть осіб на початок календарного року)



Контингент учнів ЗП(ПТ)О за соціальним станом



ПРОФЕСІЙНА (ПРОФЕСІЙНО-ТЕХНІЧНА) ОСВІТА СУМЩИНИ

КОНТИНГЕНТ УЧНІВ ЗП(ПТ)О, ОСІБ

№ з/п	Заклад освіти	Станом на 01.01.2016	Станом на 01.01.2017	Станом на 01.01.2018	Станом на 01.01.2019	Станом на 01.01.2020
1	Сумський хіміко-технологічний центр ПТО	301	302	302	290	224
2	Сумський центр професійно-технічної освіти	412	456	439	452	466
3	Свеський професійний аграрний ліцей	224	197	178	176	170
4	Конотопське вище професійне училище	443	403	345	314	405
5	Білопільське вище професійне училище	431	411	439	409	426
6	Сумське ВПУ будівництва і дизайну	386	408	415	410	407
7	Охтирський центр професійно-технічної освіти	569	522	469	447	423
8	Конотопський професійний ліцей	137	125	100	97	–
9	Путівльський професійний ліцей	182	180	201	176	190
10	Сумське ВПУ будівництва та автотранспорту	476	566	493	477	458
11	Сумський центр ПТО харчових технологій, торгівлі та ресторанного сервісу	601	574	547	577	525
12	Шосткинський центр ПТО	521	543	587	573	583
13	Роменське вище професійне училище	621	627	624	595	572
14	Глухівське вище професійне училище	360	341	302	304	315
15	Сумське міжрегіональне ВПУ	420	427	448	438	509
16	Шосткинське вище професійне училище	517	551	556	537	554
17	Конотопське професійно-технічне училищ	301	299	273	250	233
18	Кролевецьке вище професійне училище	240	247	243	190	200
19	Сумський центр ПТО з дизайну та сфери послуг	304	314	319	319	301
20	Реутинський професійний аграрний ліцей	227	247	253	235	236
21	Конотопський професійний аграрний ліцей	225	221	247	182	170
22	Лебединське ВПУ лісового господарства	323	305	309	226	239
23	Хотінський професійний аграрний ліцей	198	193	172	136	119
24	Глинський професійний аграрний ліцей	164	177	194	161	164
25	Зноб-Новгородський ПАЛ	141	123	123	130	133
26	Синівський професійний аграрний ліцей	271	233	234	231	207
27	Недригайлівське вище професійне училище	278	284	259	200	163
28	Краснопільське професійно-технічне училище	110	118	96	74	54
	Усього	9475	9457	9194	8606	8446

ПРОФЕСІЙНА (ПРОФЕСІЙНО-ТЕХНІЧНА) ОСВІТА СУМЩИНИ

КОНТИНГЕНТ УЧНІВ ЗП(ПТ)О ЗА СОЦІАЛЬНИМ СТАНОМ НА 01.01.2020, ОСІБ

№ з/п	Заклад освіти	Діти-сироти та діти, позбавлені батьківського піклування	Діти з особливостями фізичного розвитку	Діти, які навчаються в спеціальних групах	Діти напівсироти	Діти із неповних сімей	Діти з багатодітних сімей	Діти з малозабезпечених сімей	Діти із сімей, які опинилися в складних життєвих обставинах	Діти, які постраждали внаслідок аварії на ЧАЕС	Учні, які мають статус учасника АТО	Учні з сімей учасників ООС	Учні із числа внутрішньо переміщених осіб
1	2	3	4	5	6	7	8	9	10	11	12	13	14
1	Сумський хіміко-технологічний центр ПТО	7	15	0	13	58	18	18	0	1	0	7	2
2	Сумський центр ПТО	19	6	0	29	98	4	15	0	2	0	19	6
3	Свеський професійний аграрний ліцей	3	5	0	27	35	10	15	0	0	0	0	0
4	Конотопське вище професійне училище	16	2	0	32	99	41	25	0	3	0	10	1
5	Білопільське вище професійне училище	10	4	7	10	22	7	8	2	0	0	2	0
6	Сумське ВПУ будівництва і дизайну	20	11	16	28	96	38	15	1	1	0	14	1
7	Охтирський центр ПТО	31	9	0	26	121	56	29	5	1	0	16	3
8	Путивльський професійний ліцей	4	1	0	60	48	6	10	0	3	1	0	0
9	Сумське ВПУ будівництва та автотранспорту	18	4	0	30	127	61	22	0	2	0	9	5
10	Сумський центр ПТО харчових технологій, торгівлі та ресторанного сервісу	17	11	0	28	80	39	23	4	2	0	13	4
11	Шосткинський центр ПТО	16	13	0	66	97	39	13	1	6	1	4	3
12	Роменське вище професійне училище	13	14	0	39	70	10	20	2	2	1	14	0
13	Глухівське вище професійне училище	15	5	20	43	67	6	12	16	2	0	1	2
14	Сумське міжрегіональне ВПУ	37	10	36	33	57	28	19	7	5	0	23	2
15	Шосткинське вище професійне училище	33	13	0	40	43	20	14	1	11	2	10	0
16	Конотопське професійно-технічне училище	9	1	0	24	19	15	10	6	3	0	14	1
17	Кролевецьке вище професійне училище	4	3	0	10	4	12	10	2	0	0	4	1
18	Сумський центр ПТО з дизайну та сфери послуг	9	3	6	21	37	26	12	0	1	0	4	2

ПРОФЕСІЙНА (ПРОФЕСІЙНО-ТЕХНІЧНА) ОСВІТА СУМЩИНИ

1	2	3	4	5	6	7	8	9	10	11	12	13	14
19	Реутинський професійний аграрний ліцей	7	0	0	12	24	19	5	0	0	0	0	0
20	Конотопський професійний аграрний ліцей	8	5	16	18	13	9	13	8	1	0	4	1
21	Лебединське ВПУ лісового господарства	7	1	0	24	47	10	17	2	0	0	6	0
22	Хотінський професійний аграрний ліцей	4	1	0	7	18	14	4	0	0	2	1	0
23	Глинський професійний аграрний ліцей	12	1	8	15	19	23	3	0	0	0	0	0
24	Зноб-Новгородський ПАЛ	6	1	0	8	14	13	4	0	1	0	2	1
25	Синівський професійний аграрний ліцей	9	7	0	6	5	11	5	0	0	0	7	0
26	Недригайлівське вище професійне училище	9	4	0	15	26	14	7	0	3	0	5	1
27	Краснопільське професійно-технічне училище	2	3	0	4	12	13	2	4	1	0	0	1
	Усього	345	168	78	668	1356	562	350	61	51	7	189	37

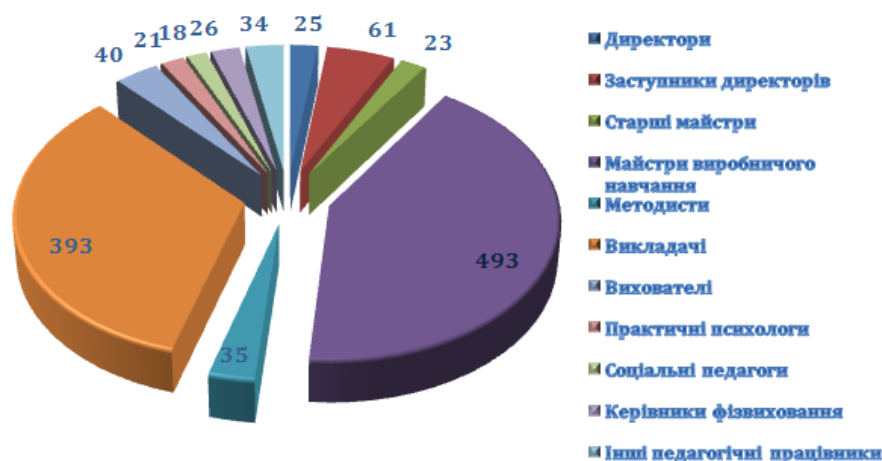
Професійну освіту учнівській молоді надають 1 169 педагогічних працівників, із них 493 майстри виробничого навчання, 393 викладачі. Кількість педагогічних працівників у ЗП(ПТ)О щороку зменшується, на кінець 2019 року наявні 23 вакансії.

Педагогічних кадрів віком від 31 до 50 років 50%.

За стажем роботи від 1 до 5 років – майже чверть працівників (23%), з них переважна більшість (142 особи) майстри виробничого навчання та 61 викладач. У 2019 році кількість майстрів виробничого навчання цієї категорії зросла з 134 до 142 осіб, викладачів – знизилася з 66 до 61 особи.

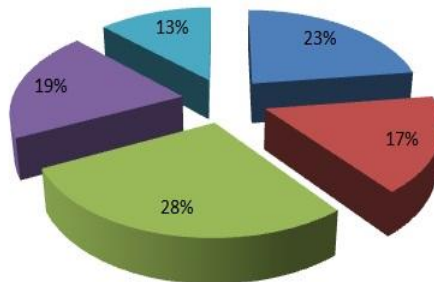
ПЕДАГОГІЧНІ КАДРИ

Якісний склад педагогічних працівників ЗП(ПТ)О, усього - 1169

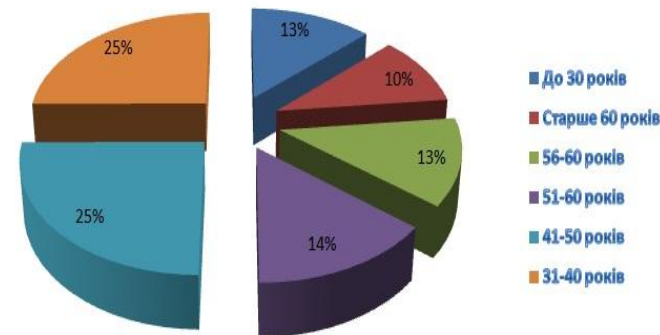


Стаж роботи педагогічних працівників ЗП(ПТ)О

■ 1-5 років ■ 6-10 років ■ 11-20 років ■ 21-30 років ■ понад 30 років



Склад педагогічних працівників за віком



У Сумській області проводиться відповідна робота щодо формування регіонального замовлення на підготовку робітничих кадрів та молодших спеціалістів. Регіональне замовлення формується з урахуванням прогнозних показників потреби в робітничих кадрах на регіональному ринку праці, бюджетних асигнувань обласного бюджету Сумської області та міського бюджету м. Суми на зазначені цілі, загальної кількості випускників закладів загальної середньої освіти та укладених з роботодавцями договорів на підготовку робітничих кадрів та молодших спеціалістів.

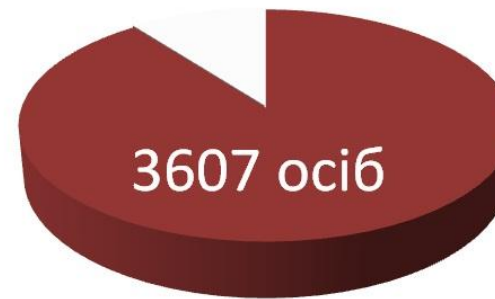
У 2019 році план набору на підготовку кваліфікованих робітників та молодших спеціалістів виконали **8 ЗП(ПТ)О**:

Свеський ПАЛ, Охтирський центр ПТО, Шосткинський центр ПТО, Роменське ВПУ, Сумське міжрегіональне ВПУ, Шосткинське ВПУ, Лебединське ВПУ лісового господарства, Хотінський ПАЛ, з них Шосткинське вище професійне училище, Шосткинський центр професійно-технічної освіти щороку здійснюють набір на 100% і більше.

Середня наповнюваність ЗП(ПТ)О області становить **74%**.

ВИКОНАННЯ РЕГІОНАЛЬНОГО ЗАМОВЛЕННЯ НА ПІДГОТОВКУ КВАЛІФІКОВАНИХ РОБІТНИКІВ ТА МОЛОДШИХ СПЕЦІАЛІСТІВ

Виконання плану набору у 2019 році



88 %

від затвердженого обсягу
зараховано за
регіональним
замовленням

ТОП закладів за кількістю учнів

- 583** Шосткинський центр професійно-технічної освіти
- 572** Роменське вище професійне училище
- 554** Шосткинське вище професійне училище
- 525** Сумський центр ПТО харчових технологій, торгівлі та ресторанного сервісу
- 509** Сумське міжрегіональне вище професійне училище

ПРОФЕСІЙНА (ПРОФЕСІЙНО-ТЕХНІЧНА) ОСВІТА СУМЩИНИ

ВИКОНАННЯ РЕГІОНАЛЬНОГО ЗАМОВЛЕННЯ НА ПІДГОТОВКУ КВАЛІФІКОВАНИХ РОБІТНИКІВ ТА МОЛОДШИХ СПЕЦІАЛІСТІВ

№ з/п	Заклад освіти	План набору на 2017 рік	Фактично прийнято (осіб)	Відсоток виконання	План набору на 2018 рік	Фактично прийнято (осіб)	Відсоток виконання	План набору на 2019 рік	Фактично прийнято (осіб)	Відсоток виконання
1	Сумський хіміко-технологічний центр ПТО	175	130	74	175	134	76	175	69	39
2	Сумський центр професійно-технічної освіти	150	155	103	175	156	89	225	199	88
3	Свеський професійний аграрний ліцей	85	85	100	75	67	89	75	75	100
4	Конотопське вище професійне училище	145	130	90	150	144	96	205	177	86
5	Білопільське вище професійне училище	200	220	110	225	220	97	250	233	93
6	Сумське ВПУ будівництва і дизайну	170	154	91	160	149	93	160	154	96
7	Охтирський центр професійно-технічної освіти	215	163	76	200	130	65	150	150	100
8	Конотопський професійний ліцей	95	51	54	75	51	68	50	39	78
9	Путівльський професійний ліцей	120	133	111	150	98	65	110	97	88
10	Сумське ВПУ будівництва та автотранспорту	240	204	85	205	213	103	240	195	81
11	Сумський центр ПТО харчових технологій, торгівлі та ресторанного сервісу	200	216	108	210	200	95	190	143	75
12	Шосткинський центр ПТО	225	263	117	225	253	112	250	272	109
13	Роменське вище професійне училище	220	221	100	245	229	93	220	223	102
14	Глухівське вище професійне училище	195	155	79	150	150	100	185	151	81
15	Сумське міжрегіональне ВПУ	207	166	80	165	168	101	190	242	127
16	Шосткинське вище професійне училище	195	221	113	195	242	124	220	225	102
17	Конотопське професійно-технічне училище	150	109	73	125	111	88	125	96	77
18	Кролевецьке вище професійне училище	120	94	78	115	70	60	115	83	72
19	Сумський центр ПТО з дизайну та сфери послуг	212	204	96	232	181	78	192	180	94
20	Реутинський професійний аграрний ліцей	125	125	100	125	107	85	125	95	76
21	Конотопський професійний аграрний ліцей	125	129	103	125	72	57	100	85	85
22	Лебединське ВПУ лісового господарства	130	114	88	60	61	101	100	101	101
23	Хотінський професійний аграрний ліцей	80	60	75	50	47	94	50	61	120
24	Глинський професійний аграрний ліцей	50	64	128	85	80	94	85	69	81
25	Зноб-Новгородський ПАЛ	60	35	58	50	40	80	50	40	86
26	Синівський професійний аграрний ліцей	100	77	77	75	66	88	75	65	87
27	Недригайлівське вище професійне училище	125	120	96	125	102	81	125	66	53
28	Краснопільське професійно-технічне училище	80	22	28	25	20	80	50	22	40
	Усього	4194	3820	91	3972	3561	90	4087	3607	88

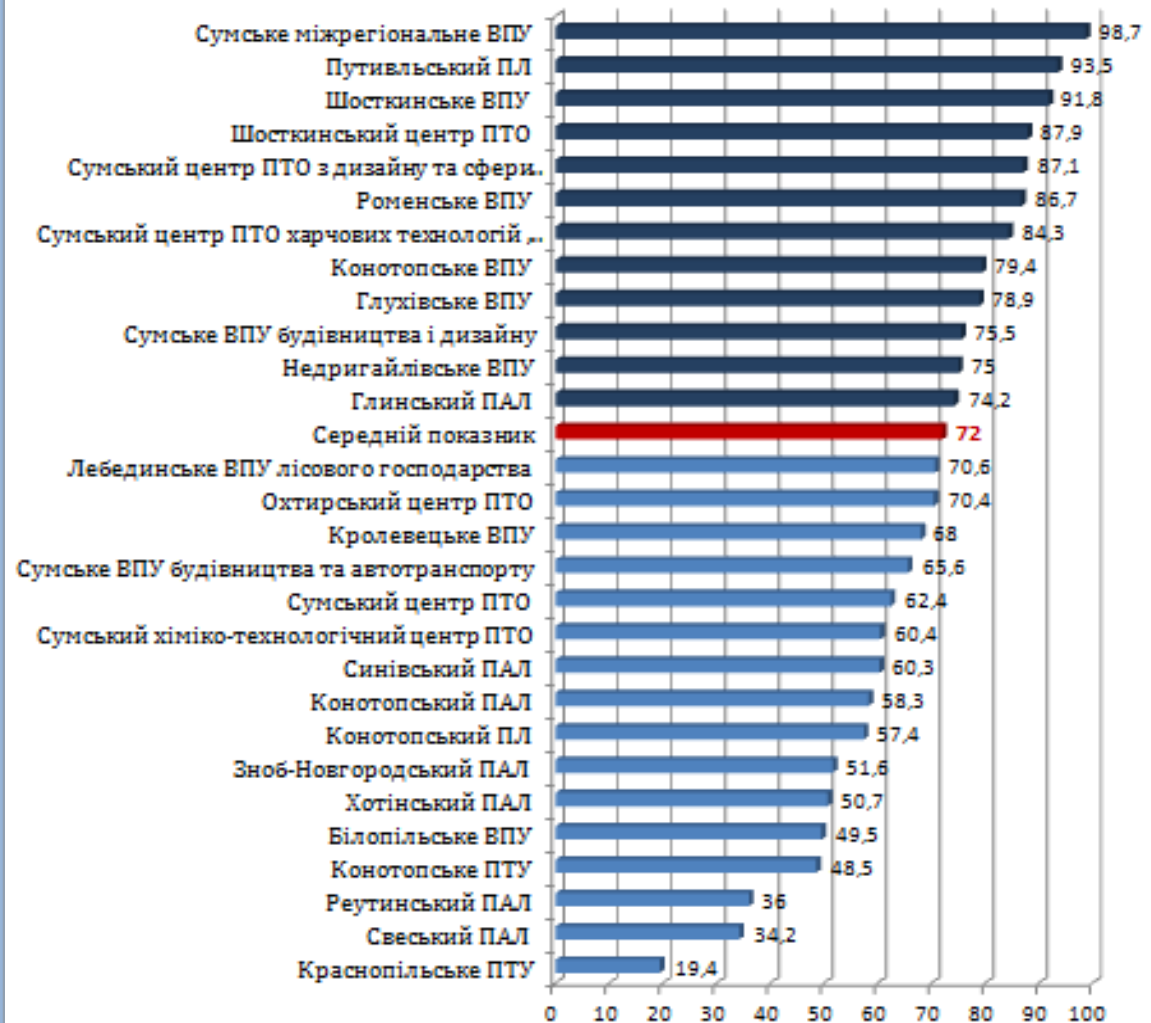
Станом на 01.01.2020 випуск за регіональним замовленням становить 3 450 осіб. Загальна кількість працевлаштованих – 2 485 осіб (72% від загальної кількості випуску), у тому числі 2 203 особи працевлаштовано за професією, 225 осіб продовжує навчання в закладах вищої освіти I-IV рівнів акредитації та інших закладах освіти, 57 осіб призвано до Збройних Сил України.

Певних результатів у працевлаштуванні випускників, забезпеченні першим робочим місцем досягнуто завдяки налагодженій співпраці з роботодавцями, соціальними партнерами.

З урахуванням професійної спрямованості підготовки 1 885 випускникам надано перше робоче місце за професіями, отриманими в закладі, не за фаховою підготовкою розпочали свою трудову діяльність 318 осіб.

ПРАЦЕВЛАШТУВАННЯ ВИПУСКНИКІВ ЗП(ПТ)О

РОЗПОДІЛ ЗП(ПТ)О ЗА РЕЗУЛЬТАТАМИ ПРАЦЕВЛАШТУВАННЯ (у %)



ПРОФЕСІЙНА (ПРОФЕСІЙНО-ТЕХНІЧНА) ОСВІТА СУМЩИНИ

ПРАЦЕВЛАШТУВАННЯ ВИПУСКНИКІВ ЗП(ПТ)О

№ з/п	Заклад освіти	Кількість випускників (держзамовлення) (осіб)		Результати працевлаштування								Не працевлаштовано						
				Кількість працевлаштовано (осіб)	Із них:			Усього (осіб)	Із них:			Призвано до Збройних Сил України (осіб)	Усього (осіб)	в тому числі неповнолітні	Із них:			
		працевлаштовано (осіб)			продовжують навчання (осіб)		Усього (осіб)		у тому числі		вільне працевлаштування (форма 3)				інші причини	декретна відпустка	%	
		Усього (осіб)	отриманою у закладі		за іншою професією	Усього (осіб)			ЗВО I-II рівнів акредитації	ЗВО III-IV рівнів акредитації								ЗП(ПТ)О
1	2	3	4	5	6	7	8	9	10	11	12	13	14	15	16	17	18	19
1	Сумський хіміко-технологічний центр ПТО	111	13	67	63	43	20	1		1		3	44	7		44		40
2	Сумський центр ПТО	170	3	106	100	74	26	3	3			3	64			60	4	37
3	Свеський професійний аграрний ліцей	79		27	15	7	8	12	12				52			48	4	66
4	Конотопське вище професійне училище	160		127	79	55	24	45	15		30	3	33			24	9	20
5	Білопільське вище професійне училище	202		100	92	61	31	5		5		3	102		2	95	5	50
6	Сумське ВПУ будівництва і дизайну	143	17	108	98	92	6	6	2	4		4	35			30	5	24
7	Охтирський центр професійно-технічної освіти	162	1	114	106	104	2	6	3	2	1	2	48			44	4	27
8	Конотопський професійний ліцей	47	5	27	25	16	9	2			2		20	2		12	8	43

ПРОФЕСІЙНА (ПРОФЕСІЙНО-ТЕХНІЧНА) ОСВІТА СУМЩИНИ

1	2	3	4	5	6	7	8	9	10	11	12	13	14	15	16	17	18	19
9	Путивльський професійний ліцей	77	6	72	72	72							5			5		6
10	Сумське ВПУ будівництва та автотранспорту	189		124	121	111	10	1	1			2	65			60	5	34
11	Сумський центр ПТО харчових технологій, торгівлі та ресторанного сервісу	178		150	144	144		5		5		1	28		1	16	11	16
12	Шосткинський центр ПТО	257		226	206	184	22	17	6	9	2	3	31			19	12	12
13	Роменське вище професійне училище	225	8	195	149	143	6	39		4	35	7	30	1		20	10	13
14	Глухівське вище професійне училище	133	4	105	101	96	5	3	3			1	28			15	13	21
15	Сумське міжрегіональне ВПУ	154		152	147	135	12	3		1	2	2	2				2	1
16	Шосткинське вище професійне училище	183	3	168	135	129	6	27	3	1	23	6	15			6	9	8
17	Конотопське ПТУ	97		47	44	42	2	2	1		1	1	50			43	7	52
18	Кролевецьке вище професійне училище	72		49	48	48		1		1			23			10	13	32
19	Сумський центр ПТО з дизайну та сфери послуг	171	4	149	147	71	76	1			1	1	22	1		18	4	13
20	Реутинський професійний аграрний ліцей	86	6	31	24	11	13	7	7				55	5		49	6	64
21	Конотопський професійний аграрний ліцей	96	15	56	41	31	10	11	9		2	4	40	2		31	9	42
22	Лебединське ВПУ лісового господарства	85		60	50	47	3	9	9			1	25			22	3	29
23	Хотінський професійний аграрний ліцей	75	6	38	33	16	17	2	2			3	37			30	7	49
24	Глинський професійний аграрний ліцей	62		46	43	42	1	3	3				16			14	2	26
25	Зноб-Новгородський професійний аграрний ліцей	31	1	16	11	11		4		2	2	1	15			14	1	48
26	Синівський ПАЛ	78		47	42	41	1	5	4		1		31			30	1	40
27	Недригайлівське ВПУ	96		72	66	58	8	3	1	2		3	24			23	1	25
28	Краснопільське ПТУ	31		6	1	1		2	2			3	25			25		81
	Усього:	3450	92	2485	2203	1885	318	225	86	37	102	57	965	18	3	807	155	28

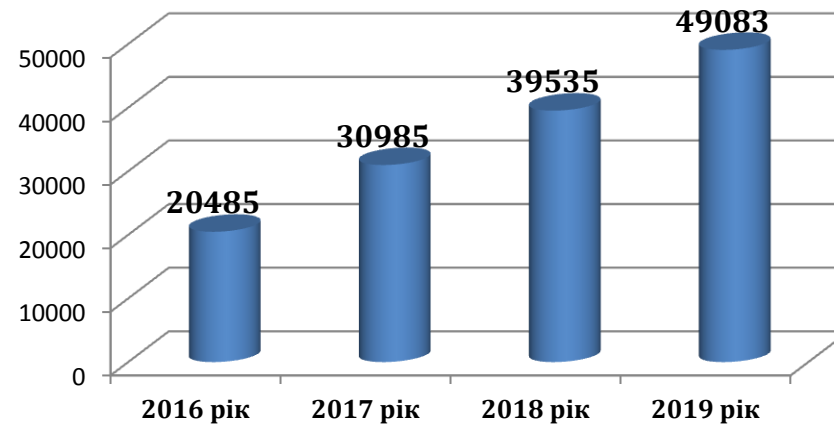
ФІНАНСОВЕ ЗАБЕЗПЕЧЕННЯ ЗП(ПТ)О

Вартість утримання одного учня щороку зростає здебільшого за рахунок підвищення мінімального рівня заробітної плати, тарифів на комунальні послуги, розміру стипендії, вартості харчування учнів соціально незахищених категорій.

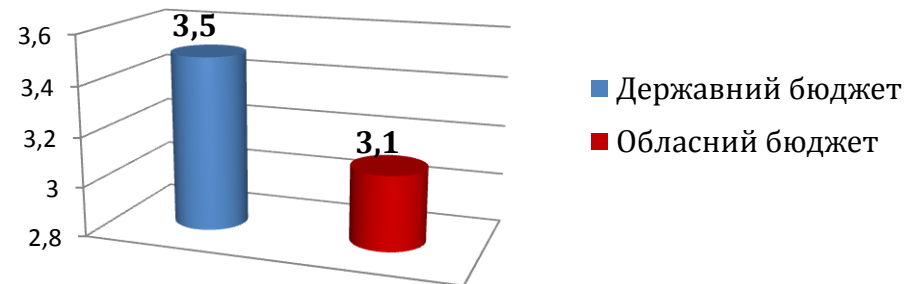
Для 93 учнів за рахунок субвенції з державного бюджету придбано спеціальні засоби корекції психологічного розвитку у спеціальних групах ЗП(ПТ)О області в сумі 1,1 млн гривень.

На оновлення, поповнення навчально-матеріальної бази, ремонтні роботи та реконструкцію приміщень ЗП(ПТ)О з державного, обласного та інших джерел фінансування виділено 22,3 млн гривень (з обласного бюджету – 18,9 млн гривень).

Вартість утримання одного учня, грн



Виділені кошти на відкриття навчально-практичних центрів за галузевим спрямуванням, млн гривень



ПРОФЕСІЙНА (ПРОФЕСІЙНО-ТЕХНІЧНА) ОСВІТА СУМЩИНИ

ВАРТІСТЬ УТРИМАННЯ ОДНОГО УЧНЯ ЗП(ПТ)О, ГРН

№ з/п	Заклад освіти	2016 рік	2017 рік	2018 рік	2019 рік
1	Сумський хіміко-технологічний центр професійно-технічної освіти	20 311	30 129	37 625	50 743
2	Сумський центр професійно-технічної освіти	18 467	27 057	32 545	38 984
3	Свеський професійний аграрний ліцей	17 246	29 713	37 292	47 062
4	Конотопське вище професійне училище	19 014	30 807	44 456	56 516
5	Білопільське вище професійне училище	21 587	35 976	39 546	51 017
6	Сумське вище професійне училище будівництва і дизайну	20 144	27 764	34 480	39 718
7	Охтирський центр професійно-технічної освіти	15 598	27 675	38 027	50 171
8	Конотопський професійний ліцей	32 391	38 236	52 418	69 769
9	Путівльський професійний ліцей	25 597	44 245	50 684	64 842
10	Сумське вище професійне училище будівництва та автотранспорту	19 553	24 691	36 535	42 595
11	Сумський центр професійно-технічної освіти харчових технологій, торгівлі та ресторанного сервісу	15 255	21 344	28 446	30 309
12	Шосткинський центр професійно-технічної освіти	19 115	28 869	36 174	41 458
13	Роменське вище професійне училище	19 206	28 801	37 572	42 992
14	Глухівське вище професійне училище	19 028	32 351	42 181	51 763
15	Сумське міжрегіональне вище професійне училище	21 377	28 715	35 309	42 065
16	Шосткинське вище професійне училище	20 605	29 805	35 649	42 903
17	Конотопське професійно-технічне училище	19 752	27 992	38 508	54 305
18	Кролевецьке вище професійне училище	22 561	35 548	43 388	58 791
19	Сумський центр професійно-технічної освіти з дизайну та сфери послуг	20 125	27 808	36 228	40 509
20	Реутинський професійний аграрний ліцей	18 754	27 598	32 390	45 024
21	Конотопський професійний аграрний ліцей	24 624	37 378	44 893	69 894
22	Лебединське вище професійне училище лісового господарства	25 773	38 960	49 414	67 667
23	Хотінський професійний аграрний ліцей	24 220	35 818	53 110	80 582
24	Глинський професійний аграрний ліцей	27 107	43 134	46 867	73 532
25	Зноб-Новгородський професійний аграрний ліцей	25 013	43 659	53 766	64 753
26	Синівський професійний аграрний ліцей	18 289	34 148	40 861	51 517
27	Недригайлівське вище професійне училище	29 309	44 603	67 307	91 288
28	Краснопільське професійно-технічне училище	22 623	32 930	66 064	79 430
	Середня вартість утримання одного 1 учня	20 485	30 985	39 535	49 083

ЛІЦЕНЗУВАННЯ ТА АТЕСТАЦІЯ ЗП(ПТ)О

У 2019 році ліцензування у сфері професійної (професійно-технічної) освіти пройшли 24 заклади. Відкрили нову професію 13 закладів (44 професії). Збільшили ліцензійні обсяги 2 заклади (2 професії). Звузили види підготовки 8 закладів (16 професій). Вивели складову з інтегрованої професії 8 закладів (13 професій). Анулювали професію 10 закладів (25 професій). Анулювали ліцензію 2 заклади. Атестаційну експертизу проведено у 9 закладах. Технічні зміни до атестації внесено в 4 закладах. У Сумській області у 24 закладах атестовано понад 75% професій. У Сумському хіміко-технологічному центрі ПТО – 58% професій, Сумському центрі ПТО – 65%, Конотопському ВПУ – 57%, Сумському ВПУ будівництва і дизайну – 59%, Шосткинському центрі ПТО – 68%, Шосткинському ВПУ – 73%.

ВІДКРИТТЯ НОВИХ
ПРОФЕСІЙ ДЛЯ РЕГІОНУ



**"ДРУКАР
ФЛЕКСОГРАФІЧНОГО
ДРУКУВАННЯ"**
Сумський центр професійно-
технічної освіти

**"ЕЛЕКТРОМОНТЕР З РЕМОНТУ
ТА ОБСЛУГОВУВАННЯ
СОЛЯНИХ
ЕЛЕКТРОУСТАНОВОК"**
Шосткинський центр професійно-
технічної освіти



**"ПОЛІЦЕЙСЬКИЙ (ЗА
СПЕЦІАЛІЗАЦІЯМИ)",
"ОХОРОНЕЦЬ"**
Сумська філія Харківського
національного університету
внутрішніх справ

**"МОНТАЖНИК З МОНТАЖУ
СТАЛЕВИХ ТА
ЗАЛІЗОБЕТОННИХ
КОНСТРУКЦІЙ"**
Сумське міжрегіональне вище
професійне училище



**"КОМАНДИР ВІДДІЛЕННЯ
ОПЕРАТИВНО-РЯТУВАЛЬНОЇ
СЛУЖБИ ЦИВІЛЬНОГО ЗАХИСТУ"**
Загін технічної служби Управління
Державної служби України з
надзвичайних ситуацій у Сумській
області

ПРОФЕСІЙНА (ПРОФЕСІЙНО-ТЕХНІЧНА) ОСВІТА СУМЩИНИ

АТЕСТАЦІЯ ЗП(ПТ)О СТАНОМ НА 20.01.2020

№ з/п	Назва ДПТНЗ	Кількість професій за ліцензією	Кількість атестованих професій	Відсоток атестованих професій	Дата останньої атестації	Рік наступної планової атестації
1	ДНЗ «Сумський хіміко-технологічний центр професійно-технічної освіти»	13	7	54	20.12.2016 06.06.2019	2029
2	ДПТНЗ «Сумський центр професійно-технічної освіти»	20	13	65	27.12.2013 16.06.2016 03.07.2017 12.06.2018	2023
3	ДПТНЗ «Свеський професійний аграрний ліцей»	12	11	92	08.07.2014 17.11.2015 12.06.2018	2024
4	ДПТНЗ «Конотопське вище професійне училище»	33	17	52	28.05.2015	2025
5	ДНЗ «Білопільське вище професійне училище»	22	20	91	08.07.2014 20.12.2016 13.12.2017	2024
6	ДПТНЗ «Сумське вище професійне училище будівництва і дизайну»	19	10	53	03.07.2017 06.06.2019	2029
7	ДНЗ «Охтирський центр професійно-технічної освіти»	23	20	87	27.06.2013 16.06.2016 03.07.2017	2023
8	ДПНЗ «Конотопський професійний ліцей»	7	7	100	27.06.2013 03.07.2017	2023
9	ДПТНЗ «Путівльський професійний ліцей»	15	15	100	24.06.2010 16.06.2016	2020
10	ДНЗ «Сумське вище професійне училище будівництва та автотранспорту»	11	11	100	30.07.2015 01.03.2016	2025
11	ДНЗ «Сумський центр професійно-технічної освіти харчових технологій, торгівлі та ресторанного сервісу»	12	12	100	08.07.2014	2024
12	ДНЗ «Шосткинський центр професійно-технічної освіти»	34	23	68	16.06.2016 03.07.2017 12.06.2018 19.02.2019 06.06.2019	2027

ПРОФЕСІЙНА (ПРОФЕСІЙНО-ТЕХНІЧНА) ОСВІТА СУМЩИНИ

13	ДПТНЗ «Роменське вище професійне училище»	22	18	82	03.07.2017 19.02.2019	2027
14	ДНЗ «Глухівське вище професійне училище»	16	14	88	30.07.2015 03.07.2017 20.02.2018	2025
15	ДНЗ «Сумське міжрегіональне вище професійне училище»	18	15	83	16.06.2016 06.06.2019	2029
16	ДПТНЗ «Шосткинське вище професійне училище»	15	11	73	25.05.2011 16.06.2016	2021
17	ДПТНЗ «Конотопське професійно-технічне училище»	7	7	100	24.06.2010	2020
18	ДПТНЗ «Кролевецьке вище професійне училище»	10	10	100	25.05.2011 01.03.2016 26.04.2017	2021
19	ДПТНЗ «Сумський центр ПТО з дизайну та сфери послуг»	14	14	100	30.07.2015 03.07.2017	2025
20	ДПТНЗ «Реутинський професійний аграрний ліцей»	10	10	100	25.05.2011 16.06.2016	2021
21	ДПТНЗ «Конотопський професійний аграрний ліцей»	10	8	80	16.06.2016 06.06.2019	2029
22	ДПТНЗ «Лебединське вище професійне училище лісового господарства»	25	22	88	25.05.2012 16.06.2016 20.02.2018	2022
23	ДПТНЗ «Хотінський професійний аграрний ліцей»	8	8	100	25.05.2015	2025
24	ДПТНЗ «Глинський професійний аграрний ліцей»	9	9	100	30.07.2015 16.06.2016	2025
25	ДПТНЗ «Зноб-Новгородський професійний аграрний ліцей»	9	9	100	08.07.2014 20.12.2016 03.07.2017	2024
26	ДПТНЗ «Синівський професійний аграрний ліцей»	9	7	77	25.05.2012 16.06.2016	2022
27	ДПТНЗ «Недригайлівське вище професійне училище»	9	8	89	25.05.2012 12.06.2018	2022
28	ДПТНЗ «Краснопільське професійно-технічне училище»	6	5	83	24.06.2010	2020

В області функціонують 9 навчально-практичних центрів (далі – НПЦ) за галузевим спрямуванням, ведуться завершальні роботи до відкриття ще 3 НПЦ. Кількість слухачів НПЦ щороку зростає на 50%.

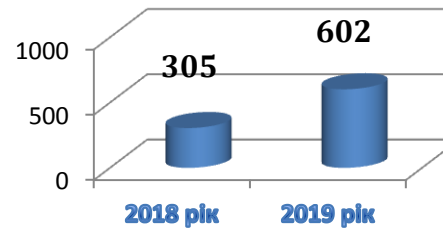
Перепідготовка, підвищення кваліфікації здійснюється за 24 професіями з використанням новітніх технологій, сучасних матеріалів, обладнання та інструментів. За останні три роки НПЦ отримали матеріалів, інструментів, пристроїв, натуральних зразків, устаткування на суму 251,9 тис. гривень.

Професійне навчання в НПЦ відбувається за 24 модульними програмами. Працівниками центрів розроблено 19 навчальних та 23 методичних посібників.

Надходження за результатами навчально-виробничої діяльності становлять 681,7 тис. гривень, що майже у 2 рази більше за попередні роки.

НАВЧАЛЬНО-ПРАКТИЧНІ ЦЕНТРИ

Кількість слухачів НПЦ



Працевлаштування випускників, які навчалися за професіями НПЦ

100%	Сумське міжрегіональне ВПУ
100%	Роменське ВПУ
91%	Сумський центр з дизайну та сфери послуг

ДИНАМІКА ВІДКРИТТЯ НАВЧАЛЬНО-ПРАКТИЧНИХ ЦЕНТРІВ ЗА ГАЛУЗЕВИМ СПРЯМУВАННЯМ В СУМСЬКІЙ ОБЛАСТІ

- 03.12.2019**
НПЦ за професіями “Електромонтажник з освітлення та освітлювальних мереж. Електромонтер з ремонту та обслуговування електроустаткування. Електромонтажник силових мереж та електроустаткування” на базі ДНЗ “Сумське міжрегіональне вище професійне училище”
- 21.12.2019**
НПЦ із підготовки кваліфікованих робітників за професією “Слюсар з ремонту колісних транспортних засобів” на базі ДПТНЗ “Роменське вище професійне училище”
- 10.10.2019**
НПЦ за професією “Монтажник гіпсокартонних конструкцій” за технологіями товариства з додатковою відповідальністю “Сініат” на базі ДНЗ “Сумське міжрегіональне вище професійне училище”
- 12.12.2018**
НПЦ із підготовки кваліфікованих робітників за професією “Електрозварник ручного зварювання. Електрозварник на автоматичних та напівавтоматичних зварювальних машинах. Зварник” на базі ДНЗ “Сумського вищого професійного училища будівництва та автотранспорту”
- 11.05.2017**
НПЦ із підготовки монтажників санітарно-технічних систем і устаткування на базі ДПТНЗ “Роменське вище професійне училище”
- 16.11.2017**
НПЦ із підготовки кваліфікованих робітників за професіями “Швачка. Кравець. Закрійник” на базі ДПТНЗ “Сумський центр ПТО з дизайну та сфери послуг”
- 04.03.2013**
Деревообробний НПЦ з упровадження інноваційних технологій на базі ДНЗ “Глухівське вище професійне училище”
- 20.10.2012**
Будівельний НПЦ з упровадження інноваційних технологій на базі ДНЗ “Сумське міжрегіональне вище професійне училище”

На базі ЗП(ПТ)О створено 7 центрів військово-патріотичного виховання молоді.

Відповідно до вимог сьогодення центри мають сучасні кабінети з предмета «Захист Вітчизни», лазерний та стрілецький тири, смугу перешкод.

На створення Центрів військово-патріотичного виховання молоді залучено кошти обласного бюджету в сумі 6,8 млн гривень.

Завдання центрів:

- координація дій суб'єктів національно-патріотичного виховання регіону;
- підвищення професійної компетентності викладачів предмета «Захист Вітчизни»;
- практичне закріплення знань, умінь та навичок учнів;
- проведення занять з військово-прикладних видів спорту.

ЦЕНТРИ ВІЙСЬКОВО-ПАТРІОТИЧНОГО ВИХОВАННЯ МОЛОДІ

ЦЕНТРИ ВІЙСЬКОВО-ПАТРІОТИЧНОГО ВИХОВАННЯ



Протягом 2018-2019 років тривала реалізація регіонального проєкту «Створення Сумського центру розвитку професійної кар'єри», результатами якого стало:

- створення на сайті НМЦ ПТО віртуального майданчика «Сумський центр розвитку професійної кар'єри» як помічника учнів у побудові успішної професійної кар'єри, партнера роботодавців у формування якісного складу кадрового резерву та розвитку персоналу компанії, координатора діяльності центрів розвитку кар'єри на базі ЗП(ПТ)О;

- здійснення інформаційно-методичного супроводу щодо створення та діяльності центрів розвитку професійної кар'єри в ЗП(ПТ)О;

- відкриття шести центрів розвитку професійної кар'єри на базі ЗП(ПТ)О.

У рамках роботи центрів проходять зустрічі з роботодавцями, учнями закладів загальної середньої освіти; засідання у форматі «круглого столу» із соціальними партнерами; тренінги для випускників ЗП(ПТ)О щодо психологічної підготовки до самостійної професійної діяльності та розвитку підприємницької компетентності.

ЦЕНТРИ РОЗВИТКУ ПРОФЕСІЙНОЇ КАР'ЄРИ

Результати впровадження проєкту

"Створення Сумського центру розвитку професійної кар'єри"

2018-2019 роки



У 2019 році робочими групами у складі представників НМЦ ПТО у Сумській області, ЗП(ПТ)О, роботодавців розроблено та подано на затвердження стандарти професійної (професійно-технічної) освіти на основі компетентнісного підходу за професіями: «Контролер харчової продукції (виробництво молочних продуктів)», «Контролер харчової продукції (виробництво м'ясних та рибних продуктів)». Спільно з кінологічною службою Міжрегіонального центру швидкого реагування ДСНС України (м. Ромни, Сумська область) розроблено та затверджено стандарт П(ПТ)О за професією «Рятувальник-кінолог». За участі роботодавців сфери ІКТ розроблено проєкт професійного стандарту на основі компетентнісного підходу за професією «Монтажник інформаційно-комунікаційного устаткування».

РОЗРОБЛЕННЯ СТАНДАРТІВ ПРОФЕСІЙНОЇ (ПРОФЕСІЙНО-ТЕХНІЧНОЇ) ОСВІТИ



У міжкурсовий період НМЦ ПТО організовує підвищення кваліфікації педагогів через формат діяльності Шкіл професійного спрямування для певної категорії педагогічних працівників. У 2019 році працювали Школа молодого педагога «Перші кроки до майстерності», Школа молодого педагога професійної підготовки, яку пройшли 101 педагог. Школа/творча лабораторія «Методист», діяльність якої охоплює 24 особи.

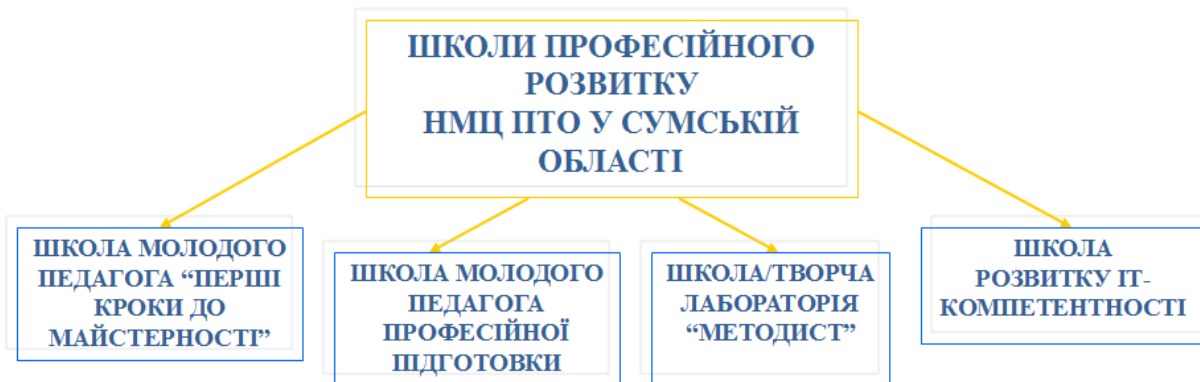
Навчання у Школі розвитку ІТ-компетентності проходить за затвердженими програмами курсу «Використання інтерактивної дошки у закладах професійної (професійно-технічної) освіти» та 4 online-курсів: «Створення та використання візуального контенту», «Створення та використання інтерактивного контенту», «Online-дошка в освітньому процесі», «Хмарні технології в освітньому процесі».

У 2019 році започатковано нову форму роботи online-майстер-класи.

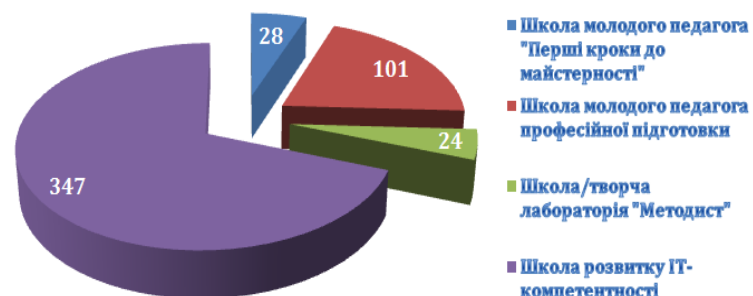
Висвітлення діяльності відбувається на офіційному сайті НМЦ ПТО у Сумській області

(https://nmcpto.sumy.ua/?page_id=11880), у спільноті «Професійна освіта Сумщини» у Facebook, сайті Школи розвитку ІТ-компетентності та навчальному каналі в YouTube

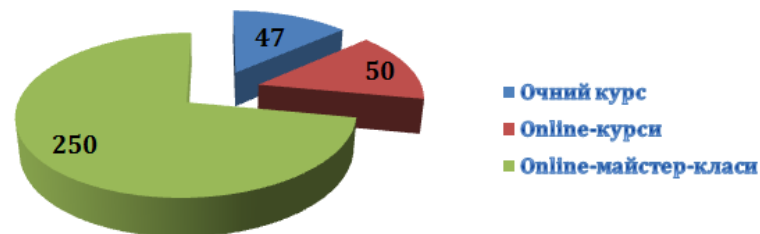
ПРОФЕСІЙНИЙ РОЗВИТОК ПЕДАГОГІЧНИХ ПРАЦІВНИКІВ. ШКОЛИ ПРОФЕСІЙНОГО РОЗВИТКУ



Кількість педагогічних працівників, які пройшли навчання у Школах професійного розвитку



Охоплення педагогічних працівників різними формами Школи ІТ-компетентності, осіб



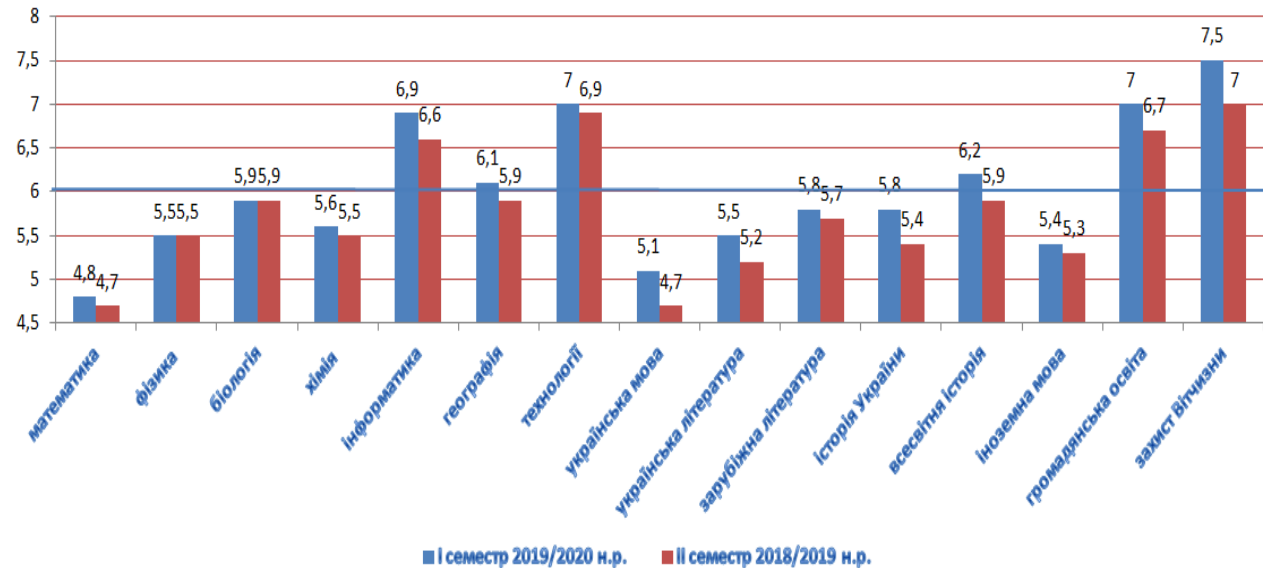
Середній бал навчальних досягнень учнів ЗП(ПТ)О з предметів загальноосвітньої підготовки в I семестрі 2019/2020 навчального року складає **6** балів.

Перелік предметів загальноосвітньої підготовки із найбільшою часткою учнів із високим та середнім рівнем навчальних досягнень у порівнянні з II семестром 2018/2019 н.р. майже не змінився (інформатика, громадянська освіта, технології, захист Вітчизни).

З предметів «Математика» (для учнів III курсу алгебра і початки аналізу, геометрія), «Українська мова та література», «Зарубіжна література», «Хімія» рівень навчальних досягнень учнів найнижчий.

У I семестрі 2019/2020 н.р. відбулося збільшення середнього балу з усіх предметів загальноосвітньої підготовки.

НАВЧАЛЬНІ ДОСЯГНЕННЯ УЧНІВ. ЗАГАЛЬНООСВІТНЯ ПІДГОТОВКА



4,8

найнижчий бал навчальних досягнень з предмета «Математика»

6

середній бал навчальних досягнень

7,5

найвищий бал навчальних досягнень із предмета «Захист Вітчизни»

**НАВЧАЛЬНІ ДОСЯГНЕННЯ УЧНІВ З ПРЕДМЕТІВ ЗАГАЛЬНООСВІТНЬОЇ ПІДГОТОВКИ
II СЕМЕСТР 2018/2019 НАВЧАЛЬНИЙ РІК**

Предмет	Кількість учнів, які атестовані	Рівень навчальних досягнень								Кількість неатестованих, осіб	Середній бал
		початковий		середній		достатній		високий			
		осіб	%	осіб	%	осіб	%	осіб	%		
Математика	5340	1041	19,5	3523	66,0	714	13,4	17	0,3	37	4,7
Фізика і астрономія	4479	562	12,5	2438	54,4	1380	30,8	62	1,4	29	5,5
Біологія і екологія	4120	644	15,6	1889	45,8	1480	35,9	63	1,5	29	5,9
Хімія	3410	480	14,1	1815	53,2	1039	30,5	37	1,1	40	5,5
Інформатика	1756	91	5,2	625	35,6	902	51,4	122	6,9	18	6,6
Географія	2422	170	7,0	1169	48,3	1018	42,0	55	2,3	15	5,9
Технології	1972	81	4,1	605	30,7	1031	52,3	229	11,6	10	6,9
Українська мова	4423	705	15,9	3015	68,2	650	14,7	26	0,6	31	4,7
Українська література	4498	619	13,8	2763	61,4	1043	23,2	39	0,9	33	5,2
Зарубіжна література	2734	274	10,0	1348	49,3	1016	37,2	59	2,2	29	5,7
Історія України	2529	233	9,2	1516	59,9	746	29,5	24	0,9	13	5,4
Всесвітня історія	3186	225	7,1	1502	47,1	1393	43,7	41	1,3	21	5,9
Іноземна мова	4068	586	14,4	2424	59,6	956	23,5	76	1,9	23	5,3
Громадянська освіта	1654	84	5,1	601	36,3	878	53,1	81	4,9	11	6,7
Захист Вітчизни	3131	46	1,5	827	26,4	1692	54,0	545	17,4	10	7,0
Середнє		-	10,3	-	49,5	-	35,7	-	3,7	-	5,8
Усього	49722	--	-	-	-	-	-	-	-	349	

**НАВЧАЛЬНІ ДОСЯГНЕННЯ УЧНІВ З ПРЕДМЕТІВ ЗАГАЛЬНООСВІТНЬОЇ ПІДГОТОВКИ
І СЕМЕСТР 2019/2020 НАВЧАЛЬНИЙ РІК**

Предмет	Кількість учнів, які атестовані	Рівень навчальних досягнень								Кількість неатестованих осіб	Середній бал
		початковий		середній		достатній		високий			
		осіб	%	осіб	%	осіб	%	осіб	%		
Математика	3505	643	18,3	2446	69,8	406	11,6	10	0,3	39	4,8
Алгебра і початки аналізу	2289	416	18,2	1508	65,9	339	14,8	26	1,1	36	5,0
Геометрія	2299	414	18,0	1518	66,0	329	14,3	38	1,7	33	5,0
Фізика	4545	586	12,9	2679	58,9	1237	27,2	43	0,9	49	5,5
Астрономія	372	27	7,3	140	37,6	187	50,3	18	4,8	8	6,6
Біологія	4184	401	9,6	2196	52,5	1539	36,8	48	1,1	60	5,9
Екологія	614	31	5,0	293	47,7	256	41,7	34	5,5	5	6,4
Хімія	3803	536	14,1	1955	51,4	1269	33,4	43	1,1	49	5,6
Інформатика	3194	150	4,7	1108	34,7	1730	54,2	206	6,4	32	6,9
Географія	2973	286	9,6	1392	46,8	1234	41,5	61	2,1	40	6,1
Технології	2252	93	4,1	777	34,5	1172	52,0	210	9,3	39	7,0
Українська мова	4607	706	15,3	3132	68,0	744	16,1	25	0,5	53	5,1
Українська література	4919	664	13,5	2791	56,7	1397	28,4	67	1,4	47	5,5
Зарубіжна література	3021	440	14,6	1374	45,5	1125	37,2	82	2,7	68	5,8
Історія України	2634	185	7,0	1595	60,6	813	30,9	41	1,6	39	5,8
Всесвітня історія	3423	195	5,7	1673	48,9	1499	43,8	56	1,6	37	6,2
Іноземна мова	4929	641	13,0	2991	60,7	1244	25,2	53	1,1	61	5,4
Громадянська освіта	1781	32	1,8	648	36,4	954	53,6	147	8,3	8	7,0
Захист Вітчизни	3109	73	2,3	899	28,9	1587	51,0	550	17,7	33	7,5
Усього			10,3		51,1		34,9		3,6	736	6,0

Середній бал навчальних досягнень учнів ЗП(ПТ)О з предметів загальноосвітньої підготовки в I семестрі 2019/2020 навчального року складає 6 балів.

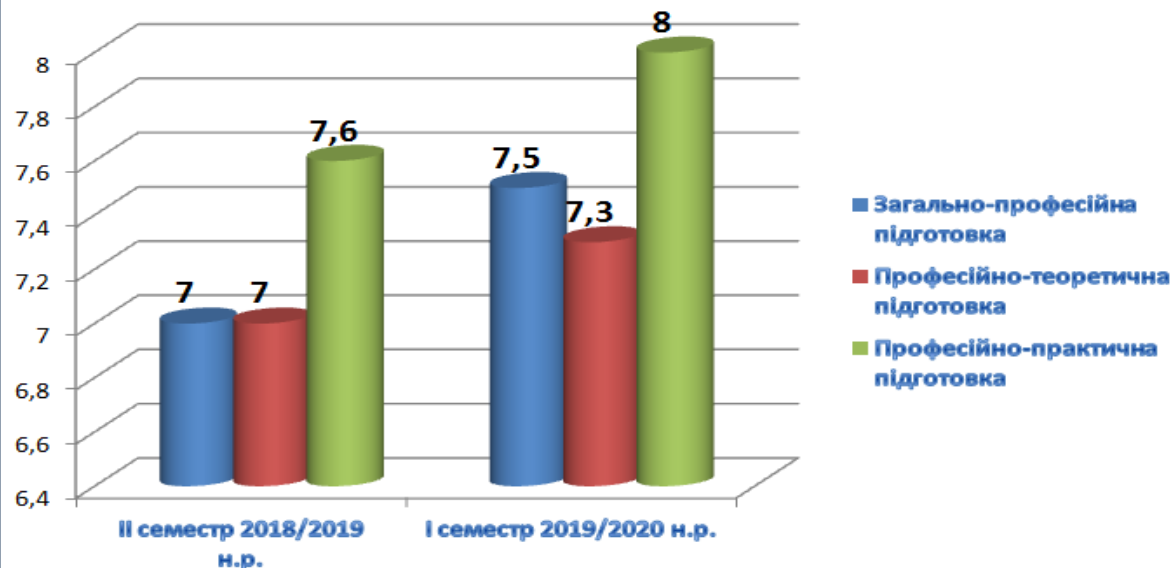
Перелік предметів загальноосвітньої підготовки із найбільшою часткою учнів із високим та середнім рівнем навчальних досягнень порівняно з II семестром 2018/2019 н.р. майже не змінився (інформатика, громадянська освіта, технології, захист Вітчизни).

З предметів «Математика» (для учнів III курсу алгебра і початки аналізу, геометрія), «Українська мова та література», «Зарубіжна література», «Хімія» рівень навчальних досягнень учнів найнижчий.

У I семестрі 2019/2020 н.р. відбулося збільшення середнього балу з усіх предметів загальноосвітньої підготовки.

НАВЧАЛЬНІ ДОСЯГНЕННЯ УЧНІВ ЗА НАПРЯМАМИ ПРОФЕСІЙНОЇ ПІДГОТОВКИ

Середній бал за напрямами підготовки



2019

ПРОФЕСІЙНА (ПРОФЕСІЙНО-ТЕХНІЧНА) ОСВІТА СУМЩИНИ

**НАВЧАЛЬНІ ДОСЯГНЕННЯ УЧНІВ ЗА НАПРЯМАМИ ПРОФЕСІЙНОЇ ПІДГОТОВКИ
II СЕМЕСТР 2018/2019 НАВЧАЛЬНИЙ РІК**

Напрямок підготовки	Кількість учнів, що навчаються	Рівень навчальних досягнень								Середній бал
		початковий		середній		достатній		високий		
		осіб	%	осіб	%	осіб	%	осіб	%	
1	2	3	4	5	6	7	8	9	10	11
ЗАГАЛЬНОПРОФЕСІЙНА ПІДГОТОВКА										
Професії загальні для всіх галузей економіки	390	-	-	82	21,0	252	64,6	39	10,0	7,3
Загальні професії електротехнічного виробництва	248	-	-	122	49,2	109	44,0	17	6,9	6,6
Хімічне виробництво	14	-	-	9	64,3	5	35,7	-	-	5,7
Будівельні, монтажні і ремонтно-будівельні роботи	370	25	6,8	126	34,1	184	49,7	8	2,2	6,4
Лісозаготівельні роботи	48	1	2,1	25	52,1	22	45,8	-	-	6,2
Автомобільний транспорт	743	4	0,5	271	36,5	387	52,1	46	6,2	6,9
Залізничний транспорт	25	-	-	13	52,0	9	36,0	3	12,0	6,6
Трикотажне виробництво	10	-	-	2	20,0	7	70,0	1	10,0	7,0
Швейне виробництво	125	-	-	43	34,4	50	40,0	19	15,2	7,7
Громадське харчування	1099	1	0,1	256	23,3	635	57,8	123	11,2	7,4
Торговельно-комерційна діяльність	123	-	-	39	31,7	68	55,3	16	13,0	7,9
Сфера обслуговування	441	-	-	92	20,9	161	36,5	56	12,7	7,8
Сільське господарство	591	51	8,6	227	38,4	261	44,2	31	5,2	7,1
Середнє	-	-	3,6	-	36,8	-	48,6	-	9,5	7,0
ПРОФЕСІЙНО-ТЕОРЕТИЧНА ПІДГОТОВКА										
Професії загальні для всіх галузей економіки	587	3	0,5	168	28,6	351	59,8	46	7,8	7,3
Загальні професії електротехнічного виробництва	584	3	0,5	228	39,0	312	53,4	40	6,8	6,7
Хімічне виробництво	14	1	7,1	8	57,1	5	35,7			5,6
Будівельні, монтажні і ремонтно-будівельні роботи	634	25	3,9	245	38,6	305	48,1	44	6,9	7,0
Лісозаготівельні роботи	74	-	-	33	44,6	36	48,6	5	6,8	6,9

ПРОФЕСІЙНА (ПРОФЕСІЙНО-ТЕХНІЧНА) ОСВІТА СУМЩИНИ

Автомобільний транспорт	889	9	1,0	371	41,7	408	45,9	42	4,7	7,0
Залізничний транспорт	104			54	51,9	44	42,3	6	5,8	6,5
Трикотажне виробництво	10			2	20,0	6	60,0	2	20,0	7,0
Швейне виробництво	214	1	0,5	59	27,6	114	53,3	27	12,6	7,8
Хлібопекарське та макаронне виробництво	20	-	-	2	10,0	12	60,0	6	30,0	7,5
Громадське харчування	2147	8	0,4	652	30,4	1201	55,9	256	11,9	7,1
Торговельно-комерційна діяльність	311	1	0,3	79	25,4	197	63,3	34	10,9	7,1
Сфера обслуговування	591	1	0,2	127	21,5	334	56,5	125	21,2	7,6
Сільське господарство	1013	-	-	356	35,1	599	59,1	58	5,7	6,9
Середнє	-	-	1,6	-	33,7	-	53,0	-	11,6	7,0
ПРОФЕСІЙНО-ПРАКТИЧНА ПІДГОТОВКА										
Професії загальні для всіх галузей економіки	572	16	2,8	116	20,3	323	56,5	114	19,9	7,8
Загальні професії електротехнічного виробництва	584	3	0,5	118	20,2	349	59,8	111	19,0	7,4
Хімічне виробництво	14	1	7,1	7	50,0	5	35,7	1	7,1	6,0
Будівельні, монтажні і ремонтно-будівельні роботи	657	27	4,1	177	26,9	333	50,7	171	26,0	7,1
Лісозаготівельні роботи	74	-	-	16	21,6	45	60,8	13	17,6	7,9
Автомобільний транспорт	829	18	2,2	132	15,9	548	66,1	135	16,3	7,9
Залізничний транспорт	43	-	-	15	34,9	21	48,8	7	16,3	7,5
Трикотажне виробництво	10	-	-	-	-	6	60,0	4	40,0	8,0
Швейне виробництво	214	2	0,9	40	18,7	125	58,4	47	22,0	8,2
Хлібопекарське та макаронне виробництво	20	-	-	2	10,0	14	70,0	4	20,0	7,8
Громадське харчування	2103	6	0,3	341	16,2	1317	62,6	443	21,1	7,8
Торговельно-комерційна діяльність	266	-	-	50	18,8	171	64,3	45	16,9	7,4
Сфера обслуговування	566	-	-	104	18,4	330	58,3	126	22,3	7,6
Сільське господарство	1043	-	-	265	25,4	644	61,7	134	12,8	7,5
Середнє	-	-	2,6	-	22,9	-	58,1	-	19,8	7,6

ПРОФЕСІЙНА (ПРОФЕСІЙНО-ТЕХНІЧНА) ОСВІТА СУМЩИНИ

**НАВЧАЛЬНІ ДОСЯГНЕННЯ УЧНІВ ЗА НАПРЯМАМИ ПРОФЕСІЙНОЇ ПІДГОТОВКИ
І СЕМЕСТР 2019/2020 НАВЧАЛЬНИЙ РІК**

Напрямок підготовки	Кількість учнів, які навчаються	Рівень навчальних досягнень								Середній бал
		початковий		середній		достатній		високий		
		осіб	%	осіб	%	осіб	%	осіб	%	
ЗАГАЛЬНОПРОФЕСІЙНА ПІДГОТОВКА										
Професії загальні для всіх галузей економіки	470	2	0,4	138	29,4	274	58,3	56	11,9	7,5
Загальні професії електротехнічного виробництва	623	1	0,2	179	28,7	383	61,5	60	9,6	7,4
Будівельні, монтажні і ремонтно-будівельні роботи	440	4	0,9	164	37,3	238	54,1	34	7,7	7,1
Лісозаготівельні роботи	71	-	-	11	15,5	55	77,5	5	7,0	7,7
Автомобільний транспорт	730	14	1,9	243	33,3	411	56,3	62	8,5	7,1
Залізничний транспорт	92	1	1,1	37	40,2	47	51,1	7	7,6	7,0
Трикотажне виробництво	19	-	-	1	5,3	15	78,9	3	15,8	8,3
Швейне виробництво	172	1	0,6	24	14,0	117	68,0	30	17,4	8,1
Громадське харчування	1217	4	0,3	352	28,9	729	59,9	132	10,8	7,4
Торговельно-комерційна діяльність	206	2	1,0	36	17,5	150	72,8	18	8,7	7,7
Сфера обслуговування	408	-	-	97	23,8	246	60,3	65	15,9	7,8
Сільське господарство	673	1	0,1	260	38,6	371	55,1	41	6,1	7,0
Середній показник			0,5		26,0		62,8		10,6	7,5
ПРОФЕСІЙНО-ТЕОРЕТИЧНА ПІДГОТОВКА										
Професії загальні для всіх галузей економіки	971	18	1,9	341	35,1	519	53,5	93	9,6	7,1
Загальні професії електротехнічного виробництва	890	12	1,3	353	39,7	470	52,8	55	6,2	6,9
Хімічне виробництво	12	-	-	5	41,7	4	33,3	3	25,0	7,5
Будівельні, монтажні і ремонтно-будівельні роботи	887	11	1,2	299	33,7	500	56,4	77	8,7	7,2
Лісозаготівельні роботи	126	-	-	37	29,4	79	62,7	10	7,9	7,4
Деревообробне виробництво	12	-	-	6	50,0	5	41,7	1	8,3	6,8
Автомобільний транспорт	898	40	4,5	355	39,5	454	50,6	49	5,5	6,7
Залізничний транспорт	236	-	-	114	48,3	116	49,2	6	2,5	6,6

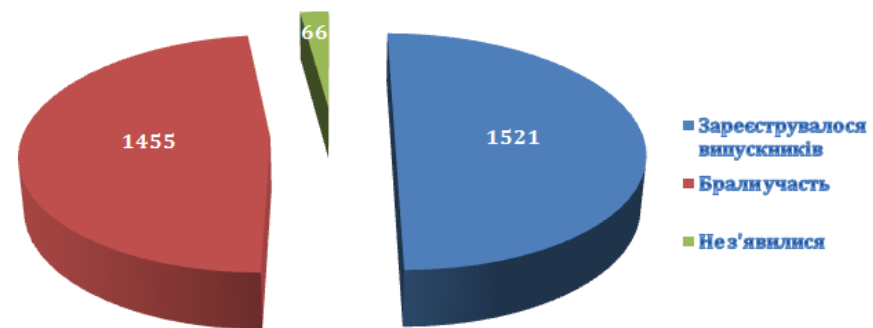
ПРОФЕСІЙНА (ПРОФЕСІЙНО-ТЕХНІЧНА) ОСВІТА СУМЩИНИ

Трикотажне виробництво	19	-	-	2	10,5	12	63,2	5	26,3	8,5
Швейне виробництво	286	3	1,0	49	17,1	193	67,5	41	14,3	7,9
Громадське харчування	2298	15	0,7	718	31,2	1296	56,4	269	11,7	7,4
Торговельно-комерційна діяльність	346	-	-	84	24,3	210	60,7	52	15,0	7,7
Сфера обслуговування	776	16	2,1	187	24,1	461	59,4	112	14,4	7,6
Сільське господарство	1102	1	0,1	432	39,2	622	56,4	47	4,3	6,9
Середній показник			0,9		33,1		54,5		11,4	7,3
ПРОФЕСІЙНО-ПРАКТИЧНА ПІДГОТОВКА										
Професії загальні для всіх галузей економіки	930	3	0,3	209	22,5	576	61,9	142	15,3	7,8
Загальні професії електротехнічного виробництва	776	5	0,6	162	20,9	463	59,7	146	18,8	7,9
Будівельні, монтажні і ремонтно-будівельні роботи	776	8	1,0	238	30,7	449	57,9	81	10,4	7,3
Лісозаготівельні роботи	45	-	-	11	24,4	31	68,9	3	6,7	7,5
Деревообробне виробництво	10	-	-	1	10,0	4	40,0	5	50,0	9,2
Автомобільний транспорт	930	16	1,7	149	16,0	613	65,9	152	16,3	7,9
Залізничний транспорт	158	-	0,0	42	26,6	95	60,1	21	13,3	7,6
Трикотажне виробництво	19	-	-	-	-	13	68,4	6	31,6	8,9
Швейне виробництво	286	2	0,7	47	16,4	185	64,7	52	18,2	8,0
Громадське харчування	2255	6	0,3	377	16,7	1405	62,3	467	20,7	8,1
Торговельно-комерційна діяльність	321	-	0,0	45	14,0	207	64,5	69	21,5	8,2
Сфера обслуговування	752	6	0,8	133	17,7	473	62,9	140	18,6	8,0
Сільське господарство	1048	-	0,0	263	25,1	652	62,2	133	12,7	7,6
Середній показник			0,4		18,5		61,5		19,5	8,0

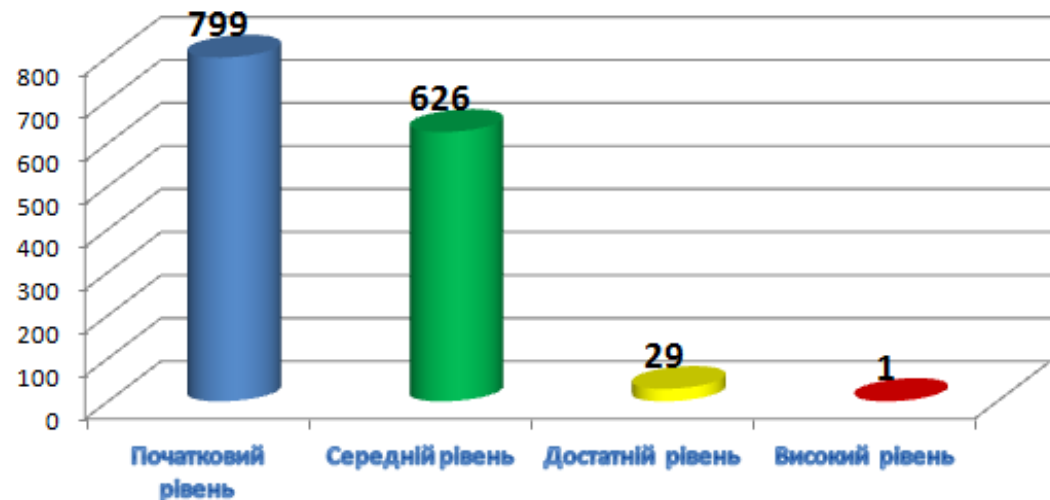
Для проходження державної підсумкової атестації у формі ЗНО за освітній рівень повної загальної середньої освіти зареєструвалося **1 521** випускник закладів професійної (професійно-технічної) освіти, узяло участь – **1 455**. У порівнянні з минулим роком кількість зареєстрованих учасників зовнішнього незалежного оцінювання збільшилася на 0,1%, кількість учасників, які взяли участь, зменшилася на 0,7%. За показниками Українського центру оцінювання якості освіти ЗП(ПТ)О мають такі результати з української мови:
 початковий рівень – **799/54,9%**;
 середній рівень – **626/43%**;
 достатній рівень – **29/2%**;
 високий рівень – **1/0,06%**.

ДЕРЖАВНА ПІДСУМКОВА АТЕСТАЦІЯ У ФОРМІ ЗОВНІШНЬОГО НЕЗАЛЕЖНОГО ОЦІНЮВАННЯ. УКРАЇНСЬКА МОВА

Кількість учасників ЗНО



Розподіл результатів учнів за рівнями навчальних досягнень



За показниками Українського центру оцінювання якості освіти ЗП(ПТ)О мають такі результати з математики:

початковий рівень – 196/47,5%;

середній рівень – 209/50,6%;

достатній рівень – 8/1,9%;

високий рівень – 0/0%.

Високий рівень знань з предмета не отримав жоден учень.

Достатній рівень знань отримало 8 учнів із 6 закладів освіти (2 учні – 8 балів, 6 учнів – 7 балів):

ДПТНЗ «Синівський ПАЛ» із 13 учнів – 2 склали на достатньому рівні,

ДНЗ «Сумський центр ПТО харчових технологій, торгівлі та ресторанного сервісу» із 54 учнів – 2 склали на достатньому рівні,

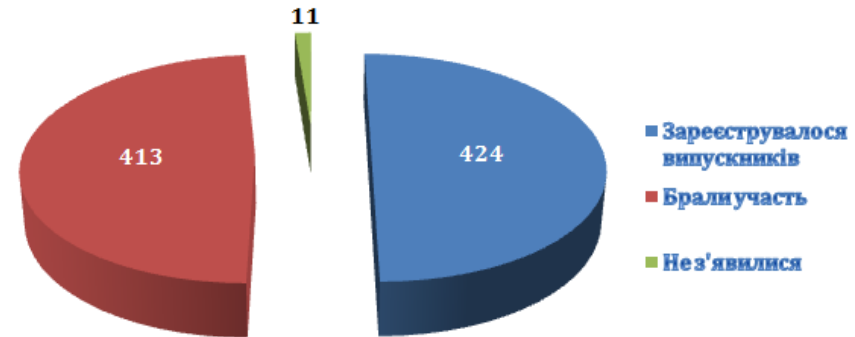
ДНЗ «Сумський хіміко-технологічний центр ПТО» із 10 учнів – 1 на достатньому рівні (8 балів),

ДПТНЗ «Лебединське ВПУ лісового господарства» із 16 учнів,

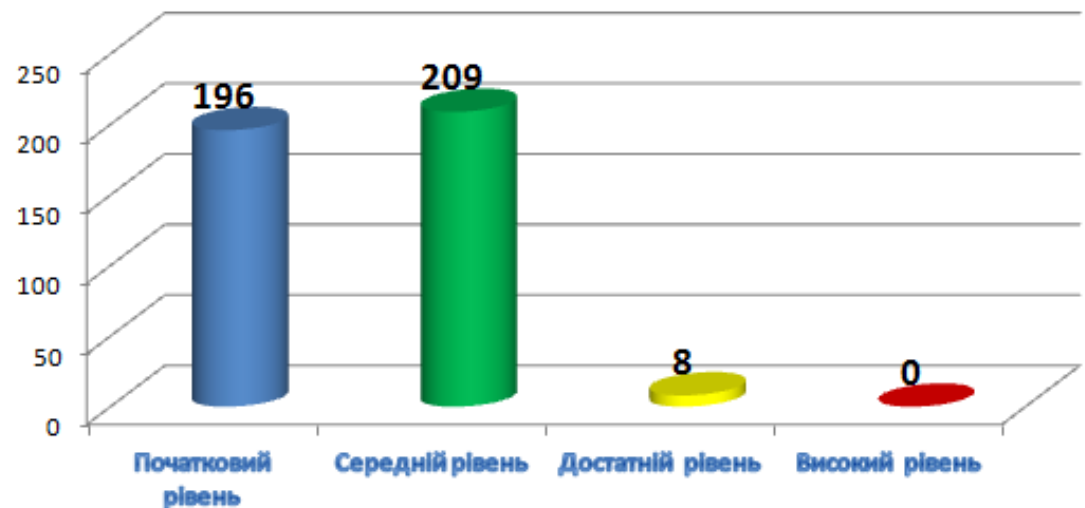
ДНЗ «Шосткинський центр ПТО» із 32 учнів, ДПТНЗ «Сумський центр ПТО» із 15 учнів – по 1 учню на достатньому рівні.

ДЕРЖАВНА ПІДСУМКОВА АТЕСТАЦІЯ У ФОРМІ ЗОВНІШНЬОГО НЕЗАЛЕЖНЬОГО ОЦІНЮВАННЯ. МАТЕМАТИКА

Кількість учасників ЗНО



Розподіл результатів учнів за рівнями навчальних досягнень



За показниками Українського центру оцінювання якості освіти ЗП(ПТ)О мають такі результати з історії України:

початковий рівень – 52 (5%);

середній рівень – 734 (71,6%);

достатній рівень – 236 (23,04%);

високий рівень – 2 (0,1%).

Високий рівень знань з предмета отримали 2 учні (10 балів – Синівський ПАЛ, Путивльський ПЛ).

Достатній рівень знань отримало 236 учнів (9 балів – 30 учнів, 8 балів – 64 учнів, 7 балів – 142 учнів).

Найбільша кількість балів достатнього рівня в закладах освіти:

Роменське ВПУ із 93 учнів – 23;

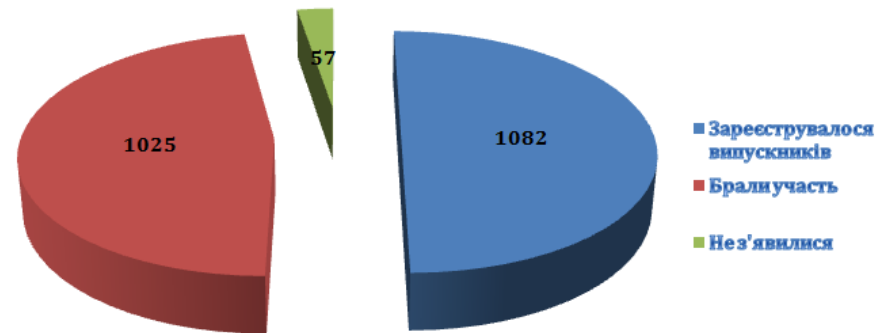
Сумське ВПУ будівництва і дизайну із 87 учнів – 17;

Сумське ВПУ будівництва та автотранспорту із 77 учнів – 17;

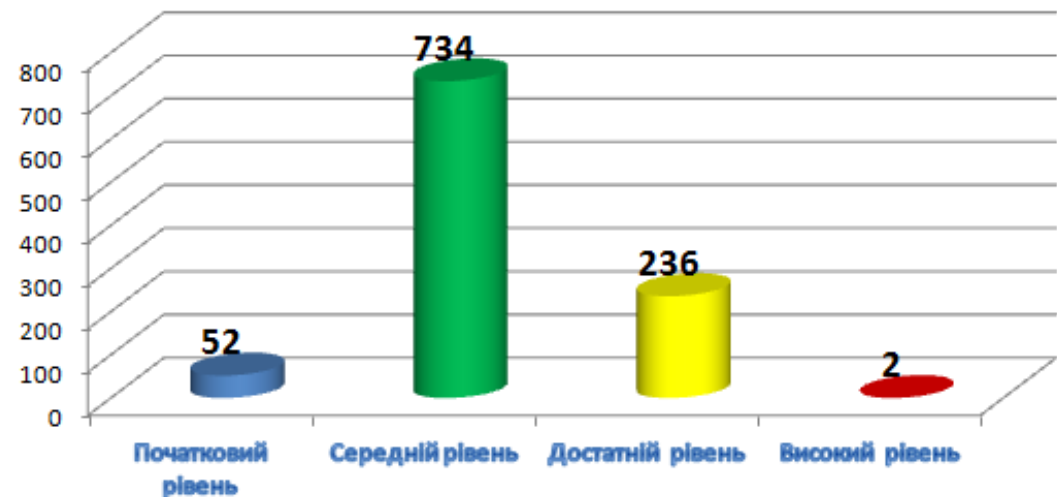
Сумський центр ПТО харчових технологій, торгівлі та ресторанного сервісу із 34 учнів – 16.

ДЕРЖАВНА ПІДСУМКОВА АТЕСТАЦІЯ У ФОРМІ ЗОВНІШНЬОГО НЕЗАЛЕЖНОГО ОЦІНЮВАННЯ. ІСТОРІЯ УКРАЇНИ

Кількість учасників ЗНО



Розподіл результатів учнів за рівнями навчальних досягнень



**ПОРІВНЯЛЬНИЙ АНАЛІЗ
РІВНЯ ЗНАТЬ ВИПУСКНИКІВ ЗП(ПТ)О ЗА РЕЗУЛЬТАТАМИ НАВЧАННЯ ТА ДЕРЖАВНОЇ ПІДСУМКОВОЇ
АТЕСТАЦІЇ, ЩО ПРОВОДИЛАСЯ У ФОРМІ ЗНО У 2018/2019 НАВЧАЛЬНОМУ РОЦІ**

Кількість ЗП(ПТ)О, що надають повну загальну середню освіту/кількість випускників, які здобували повну загальну середню освіту	Предмет	Кількість випускників, які склали ДПА у формі ЗНО з предмета (кількість осіб та % від загальної кількості)	Рівень знань згідно із свідоцтвом про здобуття базової загальної середньої освіти (кількість осіб / %)					Рівень знань з предмета за результатами зрізу знань/директорських контрольних робіт на початку навчання (кількість осіб / %)					Підсумкова оцінка з предмета за результатами всього періоду навчання (кількість осіб / %)					Рівень знань за результатами ДПА, що проводилася у формі ЗНО (кількість осіб / %)				
			Початковий	Середній	Достатній	Високий	Середній бал за предметом	Початковий	Середній	Достатній	Високий	Середній бал за предметом	Початковий	Середній	Достатній	Високий	Середній бал за предметом	Початковий	Середній	Достатній	Високий	Середній бал за предметом
29 (27 та 2 філії) / 1521	Українська мова	1455/96,0	168/11,5	999/68,7	279/19,2	9/0,6	5,0	393/27	857/58,9	199/13,7	6/0,4	4,5	335/23,0	980/67,4	136/9,3	4/0,3	4,5	799/54,9	626/43	29/2	1/0,1	3,5
	Математика	413/27,2	49/11,9	284/68,8	77/18,6	3/0,7	5,1	197/47,6	179/43,5	36/8,7	1/0,2	4,0	72/17,5	261/63,2	79/19,1	1/0,2	5,1	196/47,5	209/50,6	8/1,9	0/0	3,7
	Історія України	1025/67,4	67/6,5	747/72,9	201/19,6	10/1,0	5,4	231/22,5	591/57,7	195/19,0	8/0,8	5,0	65/6,4	578/56,4	360/35,1	22/2,1	5,7	52/5,1	735/71,7	236/23	2/0,2	5,6

**ПОРІВНЯЛЬНИЙ АНАЛІЗ
РІВНЯ ЗНАНЬ З УКРАЇНСЬКОЇ МОВИ ВИПУСКНИКІВ ЗП(ПТ)О
ЗА 2017/2018 ТА 2018/2019 НАВЧАЛЬНІ РОКИ ЗА РЕЗУЛЬТАТАМИ ДПА У ФОРМІ ЗНО**

Кількість закладів П(ПТ)О, в яких здобувається повна загальна середня освіта	Кількість випускників, які здобували повну загальну середню освіту	Кількість випускників, які склали ДПА у формі ЗНО з української мови (осіб та %)	Кількість випускників, які не брали участь у ЗНО (осіб та %)	Порівняльний рівень знань згідно із свідоцтвом про здобуття базової загальної середньої освіти (%) у вступників, що приступили до навчання у 2016 та 2017 роках	Порівняльний рівень знань за результатами ДПА у формі ЗНО (%) у випускників закладів П(ПТ)О 2018 та 2019 років
2017/2018 н.р. – 29 (27 та 2 філії)	1519	1465(96,4%)	54(3,6%)	<p>високий рівень 2016 – 13(1%) 2017 – 9(0,6%)</p> <p>достатній рівень 2016 – 275(19%) 2017 – 279(19,2%)</p> <p>середній рівень 2016 – 1049(72%) 2017 – 999(68,7%)</p> <p>початковий рівень 2016 – 128(9%) 2017 – 168(11,5%)</p> <p>середній бал за предметом 2016 – 5,1 2017 – 5,0</p>	<p>високий рівень 2018 – 5(0,3%) 2019 – 1(0,1%)</p> <p>достатній рівень 2018 – 44(3%) 2019 – 29(2%)</p> <p>середній рівень 2018 – 602(41,1%) 2019 – 626(43%)</p> <p>початковий рівень 2018 – 814(55,6%) 2019 – 799(54,9%)</p> <p>середній бал за предметом 2018 – 3,7 2019 – 3,5</p>
2018/2019 н.р. – 29 (27 та 2 філії)	1521	1455(96%)	66(4,3%)		

ПРОФЕСІЙНА (ПРОФЕСІЙНО-ТЕХНІЧНА) ОСВІТА СУМЩИНИ

РЕЗУЛЬТАТИ ДПА У ФОРМІ ЗНО

№ з/п	Заклад освіти	Зареєст- ровано учнів	Не з'явилося (учнів/ відсотків)	З'явилося (учнів/ відсотків)	Початковий рівень (учнів/ відсотків)	Середній рівень (учнів/ відсотків)	Достатній рівень (учнів/ відсотків)	Високий рівень (учнів/ відсотків)	Середній бал	Рейтинг
1	2	3	4	5	6	7	8	9	10	11
УКРАЇНСЬКА МОВА										
1	Сумський хіміко-технологічний центр ПТО	42	3/7,1	39/92,9	15/38,5	22/56,4	2/5,1	0	4,0	3
2	Сумський центр ПТО	97	9/9,3	88/90,7	45/51,1	40/45,5	3/3,4	0	3,6	5
3	Свеський професійний аграрний ліцей	30	4/13,3	26/86,7	23/88,5	3/11,5	0	0	2,8	12
4	Конотопське вище професійне училище	73	2/2,7	71/97,3	48/67,6	21/29,6	2/2,8	0	3,4	7
5	Білопільське вище професійне училище	44	0	44/100	27/61,4	15/34,1	2/4,5	0	3,6	5
6	Сумське ВПУ будівництва і дизайну	101	4/4	97/96	42/43,3	50/51,5	5/5,2	0	4,0	3
7	Охтирський центр професійно-технічної освіти	51	2/3,9	49/96,1	29/59,2	20/40,8	0	0	3,4	7
8	Охтирський центр ПТО м.Тростянець	33	0	33/100	16/48,5	17/51,5	0	0	3,7	4
9	Охтирський центр ПТО В.Писарівка	32	1/3,1	31/96,9	19/61,3	12/38,7	0	0	3,4	7
10	Конотопський професійний ліцей	24	0	24/100	10/41,7	14/58,3	0	0	3,3	8
11	Путівльський професійний ліцей	33	0	33/100	21/63,6	11/33,3	1/3,1	0	3,5	6
12	Сумське ВПУ будівництва та автотранспорту	116	3/2,6	113/97,4	58/51,3	52/46	2/1,8	1/0,9	3,7	4
13	Сумський центр ПТО харчових технологій, торгівлі та ресторанного сервісу	89	0	89/100	32/36	51/57,3	6/6,7	0	4,2	2
14	Шосткинський центр ПТО	90	7/7,8	83/92,2	49/59	34/41	0	0	3,3	8
15	Роменське вище професійне училище	115	5/4,3	110/95,7	52/47,3	58/52,7	0	0	3,7	4
16	Глухівське вище професійне училище	34	3/8,8	31/91,2	16/51,6	15/48,4	0	0	3,7	4
17	Сумське міжрегіональне ВПУ	85	1/1,2	84/98,8	45/53,6	38/45,2	1/1,2	0	3,4	7
18	Шосткинське вище професійне училище	47	1/2,1	46/97,9	29/63	17/37	0	0	3,3	8
19	Конотопське ПТУ	31	0	31/100	19/61,3	12/38,7	0	0	3,2	9
20	Кролевецьке вище професійне училище	28	2/7,1	26/92,9	18/69,2	8/30,8	0	0	3,3	8
21	Реутинський професійний аграрний ліцей	48	7/14,6	41/85,4	30/73,2	11/26,8	0	0	2,8	12
22	Конотопський професійний аграрний ліцей	38	3/7,9	35/92,1	27/77,1	8/22,9	0	0	2,7	13
23	Лебединське ВПУ лісового господарства	49	0	49/100	30/61,2	17/34,7	2/4,1	0	3,4	7
24	Хотінський професійний аграрний ліцей	31	3/9,7	28/90,3	17/60,7	10/35,7	1/3,6	0	3,4	7

ПРОФЕСІЙНА (ПРОФЕСІЙНО-ТЕХНІЧНА) ОСВІТА СУМЩИНИ

1	2	3	4	5	6	7	8	9	10	11
25	Глинський професійний аграрний ліцей	34	4/11,8	30/88,2	22/73,3	8/26,7	0	0	3,1	10
26	Зноб-Новгородський ПАЛ	25	0	25/100	16/64	9/36	0	0	3,0	11
27	Синівський професійний аграрний ліцей	40	1/2,5	39/97,5	8/20,5	29/74,4	2/5,1	0	4,5	1
28	Недригайлівське вище професійне училище	45	1/2,2	44/97,8	21/47,7	23/52,7	0	0	3,6	5
29	Краснопільське професійно-технічне училище	16	0	16/100	15/93,8	1/6,2	0	0	2,6	14
30	Разом	1521	66	1455	799	626	29	1	3,5	
	%		4,3	95,7	54,9	43	2	0,1		

МАТЕМАТИКА

№ з/п	Заклад освіти	Зареєстровано учнів	Не з'явилося (учнів/ відсотків)	З'явилося (учнів/ відсотків)	Початковий рівень (учнів/ відсотків)	Середній рівень (учнів/ відсотків)	Достатній рівень (учнів/ відсотків)	Високий рівень (учнів/ відсотків)	Середній бал	Рейтинг
1	2	3	4	5	6	7	8	9	10	11
1	Сумський хіміко-технологічний центр ПТО	10	0	10/100	1/10	8/80	1/10	0	5,2	1
2	Сумський центр ПТО	15	0	15/100	2/13,3	12/80	1/6,7	0	4,8	2
3	Свеський професійний аграрний ліцей	0	0	0	0	0	0	0	-	-
4	Конотопське вище професійне училище	16	0	16/100	6/37,5	10/62,5	0	0	3,8	7
5	Білопільське вище професійне училище	12	0	12/100	6/50	6/50	0	0	3,4	11
6	Сумське ВПУ будівництва і дизайну	11	0	11/100	6/54,5	5/45,5	0	0	3,5	10
7	Охтирський центр професійно-технічної освіти	9	0	9/100	1/11,1	8/88,9	0	0	4,4	3
8	Охтирський центр ПТО м.Тростянець	0	0	0	0	0	0	0	-	-
9	Охтирський центр ПТО В.Писарівка	4	0	4/100	2/50	2/50	0	0	3,3	12
10	Конотопський професійний ліцей	11	0	11/100	6/54,5	5/45,5	0	0	3,3	12
11	Путівльський професійний ліцей	10	0	10/100	4/40	6/60	0	0	4,1	5
12	Сумське ВПУ будівництва та автотранспорту	36	1/2,8	35/97,2	16/45,7	19/54,3	0	0	3,7	8
13	Сумський центр ПТО харчових технологій, торгівлі та ресторанного сервісу	55	1/1,8	54/98,2	26/48,15	26/48,15	2/3,7	0	3,8	7
14	Шосткинський центр ПТО	33	1/3,0	32/97	15/46,9	16/50	1/3,1	0	3,6	9
15	Роменське вище професійне училище	0	0	0	0	0	0	0	-	-

ПРОФЕСІЙНА (ПРОФЕСІЙНО-ТЕХНІЧНА) ОСВІТА СУМЩИНИ

1	2	3	4	5	6	7	8	9	10	11
16	Глухівське вище професійне училище	34	2/5,9	32/94,1	19/59,4	13/40,6	0	0	3,4	11
17	Сумське міжрегіональне ВПУ	15	0	15/100	5/33,3	10/66,7	0	0	4,3	4
18	Шосткинське вище професійне училище	1	0	1/100	0	1/100	0	0	4,0	6
19	Конотопське ПТУ	7	0	7/100	4/57,1	3/42,9	0	0	3,7	8
20	Кролевецьке вище професійне училище	9	0	9/100	4/44,4	5/55,6	0	0	3,6	9
21	Реутинський професійний аграрний ліцей	47	5/10,6	42/89,4	29/69	13/31	0	0	2,9	14
22	Конотопський професійний аграрний ліцей	7	0	7/100	6/85,7	1/14,3	0	0	3,3	12
23	Лебединське ВПУ лісового господарства	16	0	16/100	7/43,75	8/50	1/6,25	0	4,1	5
24	Хотінський професійний аграрний ліцей	0	0	0	0	0	0	0	-	-
25	Глинський професійний аграрний ліцей	20	0	20/100	13/65	7/35	0	0	3,2	13
26	Зноб-Новгородський ПАЛ	25	0	25/100	13/52	12/48	0	0	3,5	10
27	Синівський професійний аграрний ліцей	14	1/7,1	13/92,9	2/15,4	9/69,2	2/15,4	0	4,8	2
28	Недригайлівське вище професійне училище	0	0	0	0	0	0	0	-	-
29	Краснопільське професійно-технічне училище	7	0	7	3/42,9	4/57,1	0	0	3,6	9
30	Разом	424	11	413	196	209	8	0	3,7	
	%		2,6	97,4	47,5	50,6	1,9	0		

ІСТОРІЯ УКРАЇНИ

№ з/п	Заклад освіти	Зареєст- ровано учнів	Не з'явилося (учнів/ відсотків)	З'явилося (учнів/ відсотків)	Початковий рівень (учнів/ відсотків)	Середній рівень (учнів/ відсотків)	Достатній рівень (учнів/ відсотків)	Високий рівень (учнів/ відсотків)	Середній бал	Рейтинг
1	2	3	4	5	6	7	8	9	10	11
1	Сумський хіміко-технологічний центр ПТО	32	3/9,4	29/90,6	1/3,4	20/69	8/27,6	0	6,1	3
2	Сумський центр ПТО	82	8/9,8	74/90,2	6/8,1	52/70,3	16/21,6	0	5,5	8
3	Свеський професійний аграрний ліцей	30	4/13,3	26/86,7	3/11,5	21/80,8	2/7,7	0	5,1	11
4	Конотопське вище професійне училище	57	2/3,5	55/96,5	4/7,3	38/69,1	13/23,6	0	5,6	7
5	Білопільське вище професійне училище	32	0	32/100	1/3,1	26/81,3	5/15,6	0	5,5	8
6	Сумське ВПУ будівництва і дизайну	90	3/3,3	87/96,7	2/2,3	68/78,2	17/19,5	0	5,8	5

ПРОФЕСІЙНА (ПРОФЕСІЙНО-ТЕХНІЧНА) ОСВІТА СУМЩИНИ

1	2	3	4	5	6	7	8	9	10	11
7	Охтирський центр професійно-технічної освіти	42	1/2,4	41/97,6	1/2,4	32/78,1	8/19,5	0	5,5	8
8	Охтирський центр ПТО м.Тростянець	33	0	33/100	1/3,0	18/54,5	14/42,5	0	6,1	3
9	Охтирський центр ПТО В.Писарівка	28	1/3,6	27/96,4	5/18,5	18/66,7	4/14,8	0	5,1	11
10	Конотопський професійний ліцей	13	0	13/100	0	11/84,6	2/15,4	0	5,7	6
11	Путівльський професійний ліцей	23	0	23/100	2/8,7	13/56,5	7/30,4	1/4,4	6,0	4
12	Сумське ВПУ будівництва та автотранспорту	80	3/3,75	77/96,25	4/5,2	56/72,7	17/22,1	0	5,7	6
13	Сумський центр ПТО харчових технологій, торгівлі та ресторанного сервісу	34	0	34/100	0	18/52,9	16/47,1	0	6,7	1
14	Шосткинський центр ПТО	57	7/12,3	50/87,7	2/4	35/70	13/26	0	5,7	6
15	Роменське вище професійне училище	100	7/7	93/93	3/3,2	67/72	23/24,7	0	5,8	5
16	Глухівське вище професійне училище	0	0	0	0	0	0	0	-	-
17	Сумське міжрегіональне ВПУ	70	2/2,9	68/97,1	4/5,9	56/82,4	8/11,8	0	5,3	10
18	Шосткинське вище професійне училище	46	1/2,2	45/97,8	5/11,1	29/64,5	11/24,4	0	5,4	9
19	Конотопське ПТУ	24	2/8,3	22/91,7	1/4,5	17/77,3	4/18,2	0	5,5	8
20	Кролевецьке вище професійне училище	19	2/10,5	17/89,5	1/5,9	13/76,5	3/17,6	0	5,5	8
21	Реутинський професійний аграрний ліцей	1	0	1	0	1/100	0	0	6,0	4
22	Конотопський професійний аграрний ліцей	31	4/12,9	27/87,1	3/11,1	19/70,4	5/18,5	0	5,1	11
23	Лебединське ВПУ лісового господарства	33	0	33/100	0	25/75,8	8/24,2	0	5,6	7
24	Хотінський професійний аграрний ліцей	31	3/9,7	28/90,3	1/3,6	20/71,4	7/25	0	5,4	9
25	Глинський професійний аграрний ліцей	14	3/21,4	11/78,6	1/9,1	7/63,6	3/27,3	0	5,8	5
26	Зноб-Новгородський ПАЛ	0	0	0	0	0	0	0	-	-
27	Синівський професійний аграрний ліцей	26	0	26/100	1/3,8	15/57,7	9/34,6	1/3,8	6,1	3
28	Недригайлівське вище професійне училище	45	1/2,2	44/97,8	0	31/70,5	13/29,5	0	6,3	2
29	Краснопільське професійно-технічне училище	9	0	9/100	0	9/100	0	0	5,4	9
30	Разом	1082	57	1025	52	735	236	2	5,6	
	%		5,3	94,7	5,1	71,7	23	0,2		

Учні ЗП(ПТ)О є постійними учасниками Міжнародних конкурсів з української мови імені Петра Яцика та мовно-літературного конкурсу імені Тараса Шевченка. Три роки поспіль учні Сумського ВПУ будівництва та автотранспорту, Роменського вищого професійного училища здобувають перемогу на всеукраїнських етапах.

Найбільш масовими і поширеними є міжнародні конкурси: юних істориків «Лелека», математичний конкурс «Кенгуру», конкурс з інформатики та комп'ютерної вправності «Бобер», Всеукраїнський фізичний конкурс «Левеня». З кожним роком збільшується кількість учасників цих конкурсів серед учнів ЗП(ПТ)О: у 2019 році – 21%. Одним із яскравих прикладів роботи з учнівською молоддю є досвід роботи Синівського професійного аграрного ліцею, де 78% учнів є учасниками конкурсів із загальноосвітніх предметів.

УЧАСТЬ УЧНІВ У ПРЕДМЕТНИХ КОНКУРСАХ

21%

здобувачів загальної середньої освіти ЗП(ПТ)О – учасники предметних конкурсів у 2019 році

78%

здобувачів загальної середньої освіти Синівського професійного аграрного ліцею – учасники предметних конкурсів

Вплив участі учнівської молоді Синівського професійного аграрного ліцею у предметних конкурсах на результати ЗНО

місце в рейтингу ЗНО серед ЗП(ПТ)О області

1 місце - з української мови

II місце - з математики

III місце - з історії України

ПРОФЕСІЙНА (ПРОФЕСІЙНО-ТЕХНІЧНА) ОСВІТА СУМЩИНИ

УЧАСТЬ УЧНІВ ЗП(ПТ)О У ПРЕДМЕТНИХ КОНКУРСАХ

№ з/п	Заклад освіти	Міжнародний конкурс з української мови імені Петра Яцика		Міжнародний мовно-літературний конкурс імені Тараса Шевченка		Всеукраїнський конкурс учнівської творчості	
		IV етап XIX конкурсу	II етап XX конкурсу	IV етап IX конкурсу	II етап X конкурсу	Література	Історія
1	Сумський хіміко-технологічний центр ПТО		У		III	II	II
2	Сумський центр ПТО		III		III	III	У
3	Свеський професійний аграрний ліцей		У		У	III	-
4	Конотопське вище професійне училище		II		I	У	-
5	Білопільське вище професійне училище	У	У		У	-	III
6	Сумське ВПУ будівництва і дизайну		I		III	-	У
7	Охтирський центр ПТО		III		III	У	I
8	Конотопський професійний ліцей		-		-	-	-
9	Путивльський професійний ліцей		III		III/III	У	-
10	Сумське ВПУ будівництва та автотранспорту		III	II	III	III	У
11	Сумський центр ПТО харчових технологій, торгівлі та ресторанного сервісу		У		У	У	У
12	Шосткинський центр ПТО		У		У	У	III
13	Роменське вище професійне училище	I	I/III	I	II/I	У	У
14	Глухівське вище професійне училище		II/III		II/II	У	III
15	Сумське міжрегіональне ВПУ		У		У	II	У
16	Шосткинське вище професійне училище		У		У	У	У
17	Конотопське ПТУ		У		У	-	-
18	Кролевецьке вище професійне училище		У		II	III	У
19	Реутинський професійний аграрний ліцей		У		У	У	III
20	Конотопський професійний аграрний ліцей		У		У	У	У
21	Лебединське ВПУ лісового господарства		III		III	У	У
22	Хотінський професійний аграрний ліцей		У		У	У	II
23	Глинський професійний аграрний ліцей		У		У	-	-
24	Зноб-Новгородський ПАЛ		III		III	-	-
25	Синівський професійний аграрний ліцей	У	II		III	III	У
26	Недригайлівське вище професійне училище		III		У	У	У
27	Краснопільське ПТУ		У		У	-	-

Умовні позначення: У - учасник конкурсу, I, II, III – зайняті місця).

ПРОФЕСІЙНА (ПРОФЕСІЙНО-ТЕХНІЧНА) ОСВІТА СУМЩИНИ

УЧАСТЬ УЧНІВ ЗП(ПТ)О У ПРЕДМЕТНИХ КОНКУРСАХ, КІЛЬКІСТЬ УЧАСНИКІВ

№ з/п	Заклади освіти	Міжнародний учнівський конкурс юних істориків «Лелека»		Міжнародний математичний конкурс «Кенгуру»		Всеукраїнський фізичний конкурс «Левеня»		Міжнародний конкурс з інформатики та комп'ютерної вправності «Бобер»		Загальна кількість учасників	
		2018	2019	2018	2019	2018	2019	2018	2019	2018	2019
1	Сумський хіміко-технологічний центр ПТО	10	7	5	8	10	7	10	5	35	27
2	Сумський центр ПТО	22	10	51	43	26	21	32	29	121	103
3	Свеський професійний аграрний ліцей	10	10	0	7	2	2	3	2	15	21
4	Конотопське вище професійне училище	10	0	19	20	10	3	6	5	45	28
5	Білопільське вище професійне училище	10	10	5	6	10	6	6	6	30	28
6	Сумське ВПУ будівництва і дизайну	43	42	10	10	20	23	22	15	92	90
7	Охтирський центр ПТО	11	26	27	24	27	22	0	12	70	84
8	Конотопський професійний ліцей	8	0	8	13	13	16	14	9	34	38
9	Путівльський професійний ліцей	10	0	0	10	4	5	0	2	14	17
10	Сумське ВПУ будівництва та автотранспорту	10	10	25	25	14	6	8	7	53	48
11	Сумський центр ПТО харчових технологій, торгівлі та ресторанного сервісу	10	10	40	30	11	17	22	20	83	77
12	Шосткинський центр ПТО	10	10	7	5	7	5	3	5	34	25
13	Роменське вище професійне училище	10	10	17	16	15	15	6	16	66	57
14	Глухівське вище професійне училище	10	10	11	10	10	10	3	3	34	33
15	Сумське міжрегіональне ВПУ	10	13	12	11	15	10	12	0	37	34
16	Шосткинське вище професійне училище	4	10	13	10	7	6	2	2	24	28
17	Конотопське ПТУ	13	0	0	6	20	11	9	4	40	21
18	Кролевецьке вище професійне училище	10	10	0	12	10	11	0	7	20	40
19	Реутинський професійний аграрний ліцей	10	10	3	3	30	25	2	2	44	40
20	Конотопський професійний аграрний ліцей	10	10	12	10	11	10	0	0	33	30
21	Лебединське ВПУ лісового господарства	0	10	0	3	15	10	5	2	32	25
22	Хотінський професійний аграрний ліцей	10	10	5	0	6	5	6	11	26	26
23	Глинський професійний аграрний ліцей	5	8	0	0	5	6	5	5	15	19
24	Зноб-Новгородський ПАЛ	14	13	10	10	10	10	0	0	34	33
25	Синівський професійний аграрний ліцей	0	10	47	62	85	90	0	0	132	162
26	Недригайлівське вище професійне училище	10	10	0	0	0	5	0	0	10	15
27	Краснопільське ПТУ	16	11	10	10	10	10	0	0	36	31
	Усього учасників	296	280	337	364	403	367	176	169	1209	1180

У 2019 році проведено обласні учнівські олімпіади за професіями: «Муляр», «Маляр», «Кухар», «Продавець продовольчих товарів», «Електрогазоварник»; «Електромонтер з ремонту та обслуговування електроустаткування», «Перукар (перукар-модельєр)», «Тракторист-машиніст сільськогосподарського виробництва», «Слюсар з ремонту колісних транспортних засобів», у яких взяло участь 85 здобувачів освіти I-III курсів із 28 закладів професійної (професійно-технічної) освіти та 1 міжшкільного навчально-виробничого комбінату. Високий рівень навчальних знань зі спеціальних дисциплін показали учні Сумського ВПУ будівництва і дизайну, Роменського ВПУ, Шосткинського центру ПТО, Сумського міжрегіонального ВПУ, Сумського центру ПТО харчових технологій, торгівлі та ресторанного сервісу.

УЧАСТЬ УЧНІВ В ОЛІМПІАДАХ ЗІ СПЕЦІАЛЬНИХ ДИСЦИПЛІН



**ЗП(ПТ)О
мають
призові
(I, II, III)
місця**

**РЕЙТИНГ ЗП(ПТ)О ЗА
РЕЗУЛЬТАТАМИ УЧАСТІ В
ОБЛАСНИХ ОЛІМПІАДАХ
ЗІ СПЕЦДИСЦИПЛІН**



4 ПРИЗОВІ МІСЦЯ

РОМЕНСЬКЕ ВИЩЕ
ПРОФЕСІЙНЕ УЧИЛИЩЕ

СУМСЬКЕ
МІЖРЕГІОНАЛЬНЕ ВИЩЕ
ПРОФЕСІЙНЕ УЧИЛИЩЕ.



3 ПРИЗОВІ МІСЦЯ

СУМСЬКЕ ВПУ БУДІВНИЦТВА І
ДИЗАЙНУ

ПУТИВЛЬСЬКИЙ
ПРОФЕСІЙНИЙ ЛІЦЕЙ

ШОСТКИНСЬКИЙ ЦЕНТР ПТО



2 ПРИЗОВІ МІСЦЯ

ОХТИРСЬКИЙ ЦЕНТР ПТО

СУМСЬКИЙ ЦЕНТР ПТО,
ХАРЧОВИХ ТЕХНОЛОГІЙ,
ТОРГІВЛІ ТА
РЕСТОРАННОГО СЕРВІСУ

НЕДРИГАЙЛІВСЬКЕ ВПУ

УЧАСТЬ УЧНІВ ЗП(ПТ)О В ОБЛАСНИХ ОЛІМПАДАХ ЗІ СПЕЦДИСЦИПЛІН

№ з/п	Заклад освіти	Професія								
		«Муляр»	«Маляр»	«Кухар»	«Продавець продовольчих товарів»	«Перукар (перукар-модельєр)»	«Слюсар з ремонту колісних транспортних засобів»	«Тракторист-машиніст сільськогосподарського виробництва»	«Електрогазоварник»	«Електромонтер з ремонту і обслуговування електроустаткування»
1	Сумський хіміко-технологічний центр ПТО	-	-	III	-	-	-	-	у	-
2	Сумський центр ПТО	-	-	у	-	-	у	-	у	-
3	Свеський професійний аграрний ліцей	-	-	-	у	-	-	у	у	у
4	Конотопське вище професійне училище	-	-	-	-	-	-	-	у	I
5	Білопільське вище професійне училище	-	II	-	у	-	-	у	-	-
6	Сумське ВПУ будівництва і дизайну	III	у	III	-	III	-	-	-	-
7	Охтирський центр ПТО	II	-	у	у	у	-	у	у	III
8	Конотопський професійний ліцей	-	-	-	-	у	-	-	-	-
9	Путівльський професійний ліцей	-	III	-	-	-	-	III	-	-
10	Сумське ВПУ будівництва та автотранспорту	у	-	-	-	-	у	-	I	-
11	Сумський центр ПТО харчових технологій, торгівлі та ресторанного сервісу	-	-	I	I	-	-	-	-	-
12	Шосткинський центр ПТО	-	-	у	-	II	II	II	-	-
13	Роменське вище професійне училище	I	-	II	III	-	у	-	II	-
14	Глухівське вище професійне училище	у	-	у	-	у	-	-	у	-
15	Сумське міжрегіональне ВПУ	-	II	III	-	-	у	-	III	II
16	Шосткинське вище професійне училище	у	-	у	-	-	III	-	у	-
17	Конотопське ПТУ	-	-	у	-	-	у	-	у	-
18	Кролевецьке вище професійне училище	у	-	-	-	у	-	-	-	-
19	Сумський центр ПТО з дизайну та сфери послуг	-	-	-	-	I	-	-	-	-

ПРОФЕСІЙНА (ПРОФЕСІЙНО-ТЕХНІЧНА) ОСВІТА СУМЩИНИ

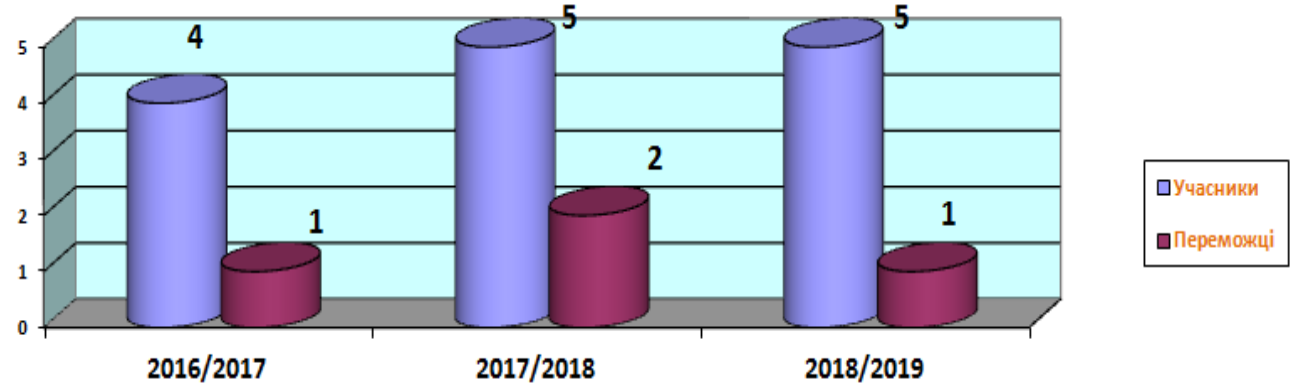
1	2	3	4	5	6	8	9	10	11	12
20	Реутинський професійний аграрний ліцей	у	-	у	-	-	-	у	-	-
21	Конотопський професійний аграрний ліцей	-	-	у	-	-	-	III	-	-
22	Лебединське ВПУ лісового господарства	у	-	II	-	-	у	у	-	-
23	Хотінський професійний аграрний ліцей	-	-	у	-	-	у	у	у	-
24	Глинський професійний аграрний ліцей	-	-	у	-	-	-	у	-	-
25	Зноб-Новгородський ПАЛ	-	-	у	-	-	-	у	-	-
26	Синівський професійний аграрний ліцей	III	-	у	у	-	-	у	-	-
27	Недригайлівське вище професійне училище	-	-	у	II	-	III	у	у	-
28	Краснопільське ПТУ	у	-	у	-	-	-	у	-	-

Умовні позначення: у – учасники

У II етапі Всеукраїнського конкурсу фахової майстерності серед учнів ЗП(ПТ)О з професій: «Маляр», «Електромонтер з ремонту та обслуговування електроустаткування», «Кухар», «Офіціант», «Тракторист-машиніст сільськогосподарського виробництва» брали участь 43 здобувачі освіти ЗП(ПТ). Відповідно до Умов проведення та критеріїв оцінювання II етапу конкурсів визначено 15 переможців: 5 учнів посіли перше місце, 5 – друге, 5 – третє. Високий рівень знань із теоретичної та практичної підготовки показали учні Білопільського ВПУ, Путивльського професійного ліцею, Сумського ВПУ будівництва та автотранспорту, Сумського центру ПТО харчових технологій, торгівлі та ресторанного сервісу, Шосткинського центру ПТО, Шосткинського ВПУ, Синівського професійного аграрного ліцею.

УЧАСТЬ УЧНІВ У КОНКУРСАХ ФАХОВОЇ МАЙСТЕРНОСТІ

**Переможці III етапу
Всеукраїнських конкурсів фахової майстерності**



Олена КУЗНЕЦОВА,
учениця Сумського центру ПТО харчових технологій,
торгівлі та ресторанного сервісу,
переможець III етапу
Всеукраїнського конкурсу фахової майстерності
з професії «Офіціант»

**УЧАСТЬ УЧНІВ ЗП(П)ТО У ВСЕУКРАЇНСЬКОМУ КОНКУРСІ ФАХОВОЇ МАЙСТЕРНОСТІ,
МІЖНАРОДНОМУ КОНКУРСІ ФАХОВОЇ МАЙСТЕРНОСТІ WORLDSKILLS**

№ з/п	Заклад освіти	Професія										I етап (обласний) Міжнародного конкурсу фахової майстерності WorldSkills								
		«Тракторист-машиніст сільськогосподарського виробництва»		«Маляр»		«Кухар»		«Електромонтер з ремонту та обслуговування електроустановок»		«Офіціант»		компетенції								
		обласний етап	всеукраїнський	обласний етап	всеукраїнський	обласний етап	всеукраїнський	обласний етап	всеукраїнський	обласний етап	всеукраїнський	Перукарське мистецтво	Технології моди	Кулінарне мистецтво	Кондитерське мистецтво	Кладка цегли	Зварювальні роботи	Електромонтажні роботи	Слюсарні роботи	
1	2	3	4	5	6	9	10	11	12	13	14	15	16	17	18	19	20	21	22	
1	Сумський хіміко-технологічний центр ПТО					У														
2	Сумський центр ПТО					У									У	I		У	I	I
3	Свеський ПАЛ	У														У				
4	Конотопське вище професійне училище							I	У										У	
5	Білопільське ВПУ	II		У											У					
6	Сумське вище професійне училище будівництва і дизайну					У							У	I						
7	Охтирський центр ПТО	У				У		У							У	У				
8	Конотопський професійний ліцей																			
9	Путівльський професійний ліцей	III		I	У															
1	2	3	4	5	6	9	10	11	12	13	14	15	16	17	18	19	20	21	22	

ПРОФЕСІЙНА (ПРОФЕСІЙНО-ТЕХНІЧНА) ОСВІТА СУМЩИНИ

10	Сумське ВПУ будівництва та автотранспорту														У	I, У		У, У
11	Сумський центр ПТО харчових технологій, торгівлі та ресторанного сервісу				I	У			I	VI			I	У				
12	Шосткинський центр ПТО	У			III						У		У					
13	Роменське вище професійне училище				У								У	У				
14	Глухівське вище професійне училище				У								У	У		У		
15	Сумське міжрегіональне вище професійне училище			У	У		II										У	
16	Шосткинське вище професійне училище				II				II, III				У			У		У
17	Конотопське професійно-технічне училище				У								У	У				
18	Кролевецьке вище професійне училище										У				I			
19	Сумський центр ПТО з дизайну та сфери послуг									I, У	У							
20	Реутинський професійний аграрний ліцей	У			У									У				
21	Конотопський професійний аграрний ліцей	I	У		У		III											
22	Лебединське вище професійне училище лісового господарства	У			III								У					У
23	Хотінський професійний аграрний ліцей				У											У		
24	Глинський ПАЛ				У													У
25	Зноб-Новгородський ПАЛ	У																
26	Синівський ПАЛ	У			II								У					
27	Недригайлівське ВПУ	У														У		
28	Краснопільське ПТУ	У			У													

Умовні позначення: У – учасник, I, II, III – призиви місця

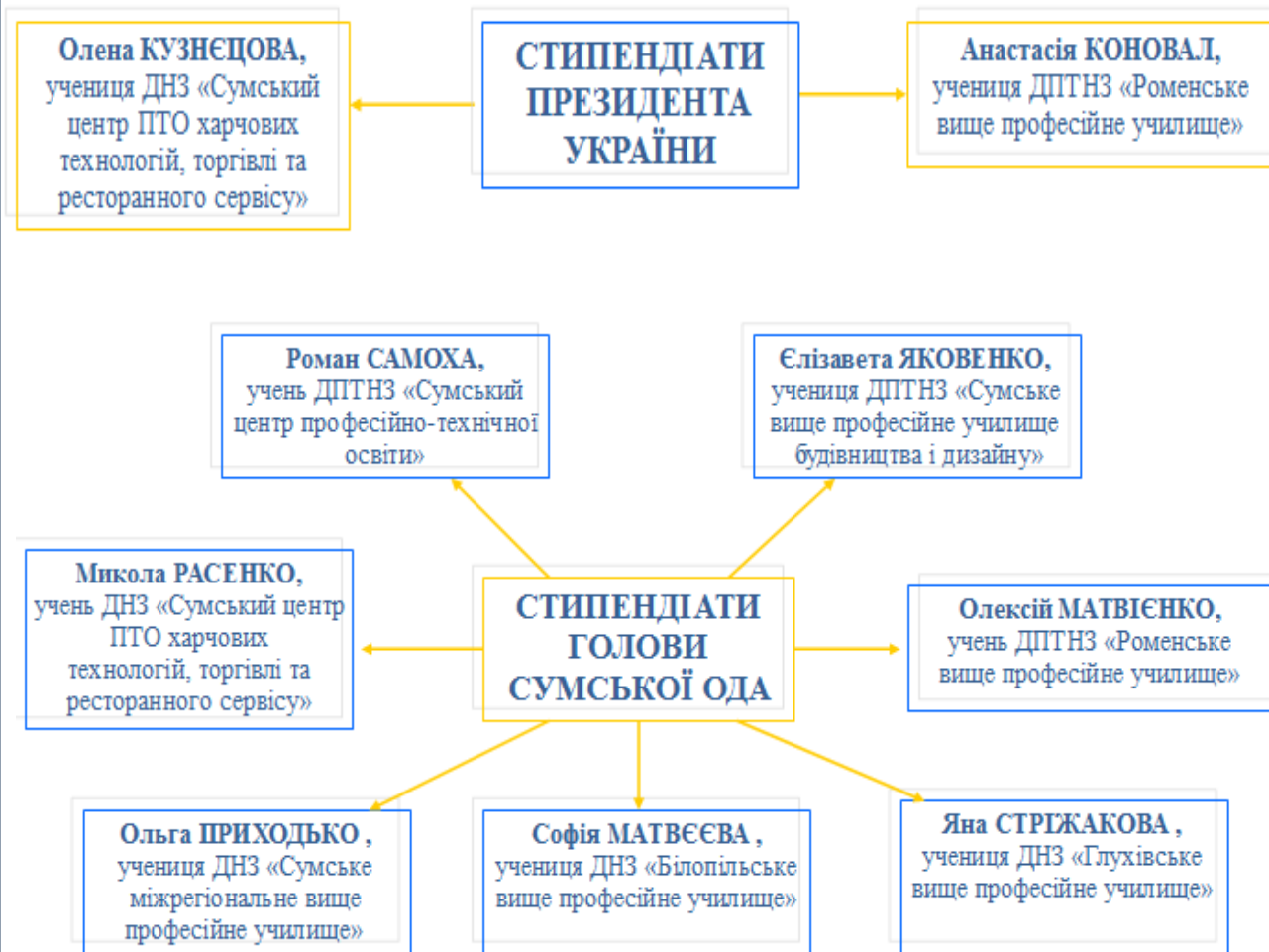
Протягом останніх трьох років стипендіатів Президента України та голови Сумської обласної державної адміністрації мають 15 ЗП(ПТ)О, з них тільки 4 заклади мали стипендіатів Президента України:

Конотопське ВПУ, Сумське ВПУ будівництва і дизайну, Сумський центр ПТО харчових технологій, торгівлі та ресторанного сервісу, Роменське вище професійне училище.

Єдиний заклад – Роменське вище професійне училище – має стипендіата голови Сумської обласної державної адміністрації щороку.

У 2019 році ЗП(ПТ)О Сумщини мають 2 стипендіатів Президента України та 7 стипендіатів голови Сумської обласної державної адміністрації.

СТИПЕНДІАТИ ПРЕЗИДЕНТА УКРАЇНИ ТА ГОЛОВИ СУМСЬКОЇ ОБЛАСНОЇ ДЕРЖАВНОЇ АДМІНІСТРАЦІЇ



ПРОФЕСІЙНА (ПРОФЕСІЙНО-ТЕХНІЧНА) ОСВІТА СУМЩИНИ

Заклад освіти	Стипендіати голови Сумської ОДА			Стипендіати Президента України		
	2017 р.	2018 р.	2019 р.	2017 р.	2018 р.	2019 р.
Сумський хіміко-технологічний центр ПТО	Дідоренко Анастасія	Дідоренко Єлизавета				
Сумський центр ПТО			Самоха Роман			
Конотопське ВПУ				Кочерга Євгеній		
Білопільське ВПУ			Матвєєва Софія			
Сумське ВПУ будівництва і дизайну	Марочкіна Марина		Яковенко Єлізавета			
Сумське ВПУ будівництва та автотранспорту				Пешта Тетяна	Вовк Богдан, Ховзун Катерина	
Сумський центр ПТО ХТТтаРС			Расенко Микола			Кузнєцова Олена
Роменське вище професійне училище	Клименко Ірина	Овчаренко Руслан	Матвієнко Олексій		Гирич Катерина	Коновал Анастасія
Глухівське вище професійне училище			Стріжакова Яна			
Сумське міжрегіональне ВПУ			Приходько Ольга			
Шосткинське вище професійне училище		Пальоха Андрій				
Сумський центр ПТО з дизайну та сфери послуг	Петренко Юлія	Потомаха Катерина				
Реутинський професійний аграрний ліцей		Поповченко Анатолій				
Хотінський професійний аграрний ліцей	Пашук Ілля					
Синівський професійний аграрний ліцей	Вашенко Богдан					

Завдяки системній організаційній роботі НМЦ ПТО щодо підготовки матеріалів для участі у виставковій діяльності у 2019 році досягнуто результату:

у десятій міжнародній виставці «Сучасні заклади освіти» професійну (професійно-технічну) освіту Сумщини представляли 21 заклад професійної освіти області та НМЦ ПТО у Сумській області. У чотирьох тематичних номінаціях освітяни здобули – 6 золотих, 6 срібних та 2 бронзові медалі;

в одинадцятій міжнародній виставці «Інноватика в сучасній освіті» інноваційні здобутки представили 11 закладів професійної (професійно-технічної) освіти. Вісім закладів здобули нагороди, а саме: золоті – НМЦ ПТО та 3 заклади освіти; срібні – 3 та бронзові – 1 заклад П(ПТ)О.

УЧАСТЬ ПЕДАГОГІЧНИХ ПРАЦІВНИКІВ У МІЖНАРОДНИХ ТА ОБЛАСНИХ ЗАХОДАХ



**УЧАСТЬ ПЕДАГОГІЧНИХ ПРАЦІВНИКІВ ЗП(ПТ)О
В МІЖНАРОДНИХ ТА ОБЛАСНИХ ЗАХОДАХ**

№ з/п	Заклад освіти	Обласний огляд-конкурс на краще КМЗ предметів		Виставкова діяльність			
		«Фізика»	«Електромонтер з ремонту та обслуговування електроустановок»	Міжнародна виставка «Інноватика в сучасній освіті» та Міжнародна виставка освіти за кордоном «World Edu»		Міжнародна виставка «Сучасні заклади освіти»	
				2018 рік	2019 рік	2018 рік	2019 рік
1	2	3	4	5	6	7	8
	НМЦ ПТО у Сумській області			Золота медаль	Золота медаль	Золота медаль	
1	Сумський хіміко-технологічний центр ПТО						Золота медаль
2	Сумський центр ПТО		у		Золота медаль	Гран-Прі	
3	Свеський професійний аграрний ліцей	у				Золота медаль	Бронзова медаль
4	Конотопське вище професійне училище	у	у			Срібна медаль	
5	Білопільське вище професійне училище	Переможець у номінації				Золота медаль	Золота медаль
6	Сумське ВПУ будівництва і дизайну					Золота медаль	
7	Охтирський центр ПТО	2 учасника	Переможець у номінації			Золота медаль	Срібна медаль
8	Конотопський професійний ліцей			Золота медаль		Золота медаль	Золота медаль
9	Путівльський професійний ліцей	у			Срібна медаль	Золота медаль	Срібна медаль
10	Сумське ВПУ будівництва та автотранспорту	Переможець у номінації			Бронзова медаль	Золота медаль	Срібна медаль
11	Сумський центр ПТО харчових технологій, торгівлі та ресторанного сервісу	у				Золота медаль	
12	Шосткинський центр ПТО			Золота медаль	Золота медаль	Золота медаль	Золота медаль
13	Роменське вище професійне училище	Переможець конкурсу і номінації		Золота медаль	Золота медаль	Золота медаль	Золота медаль
14	Глухівське вище професійне училище			Срібна медаль			Срібна медаль
15	Сумське міжрегіональне ВПУ	Переможець у номінації	у	Срібна медаль	Срібна медаль	Золота медаль	Срібна медаль
16	Шосткинське вище професійне училище	у		Срібна медаль	Срібна медаль	Срібна медаль	Золота медаль
17	Конотопське ПТУ	у					Срібна медаль
18	Кролевецьке вище професійне училище			Срібна медаль			Бронзова медаль

ПРОФЕСІЙНА (ПРОФЕСІЙНО-ТЕХНІЧНА) ОСВІТА СУМЩИНИ

1	2	3	4	5	6	7	8
19	Сумський центр ППО з дизайну та сфери послуг					Золота медаль	
20	Реутинський професійний аграрний ліцей	у	Переможець у номінації				
21	Конотопський професійний аграрний ліцей	у		Срібна медаль			
22	Лебединське ВПУ лісового господарства						
23	Хотінський професійний аграрний ліцей	у					
24	Глинський професійний аграрний ліцей	у					
25	Зноб-Новгородський ПАЛ	у					
26	Синівський професійний аграрний ліцей	у		Срібна медаль			
27	Недригайлівське вище професійне училище	у					
28	Краснопільське ПТУ						

Усі ЗП(ПТ)О мають офіційні вебсайти. 6 сайтів створено на платформі Ucoz (у 2018 році – 10), 1 сайт (у 2018 році – 2) – на платформі Edukit, 2 сайти – на платформі Jimdo.

3 сайти мають захищене з'єднання (Сумський центр ПТО, Сумське ВПУ будівництва та автотранспорту, Реутинський ПАЛ).

14 сайтів містять відомості про особу, відповідальну за його наповнення.

4 сайти доступні для людей з порушеннями зору (Свеський ПАЛ, Сумське міжрегіональне ВПУ, Шосткинське ВПУ, Хотінський ПАЛ). 1 сайт знаходиться на стадії розробки (Сумський центр ПТО харчових технологій, торгівлі та ресторанного сервісу).

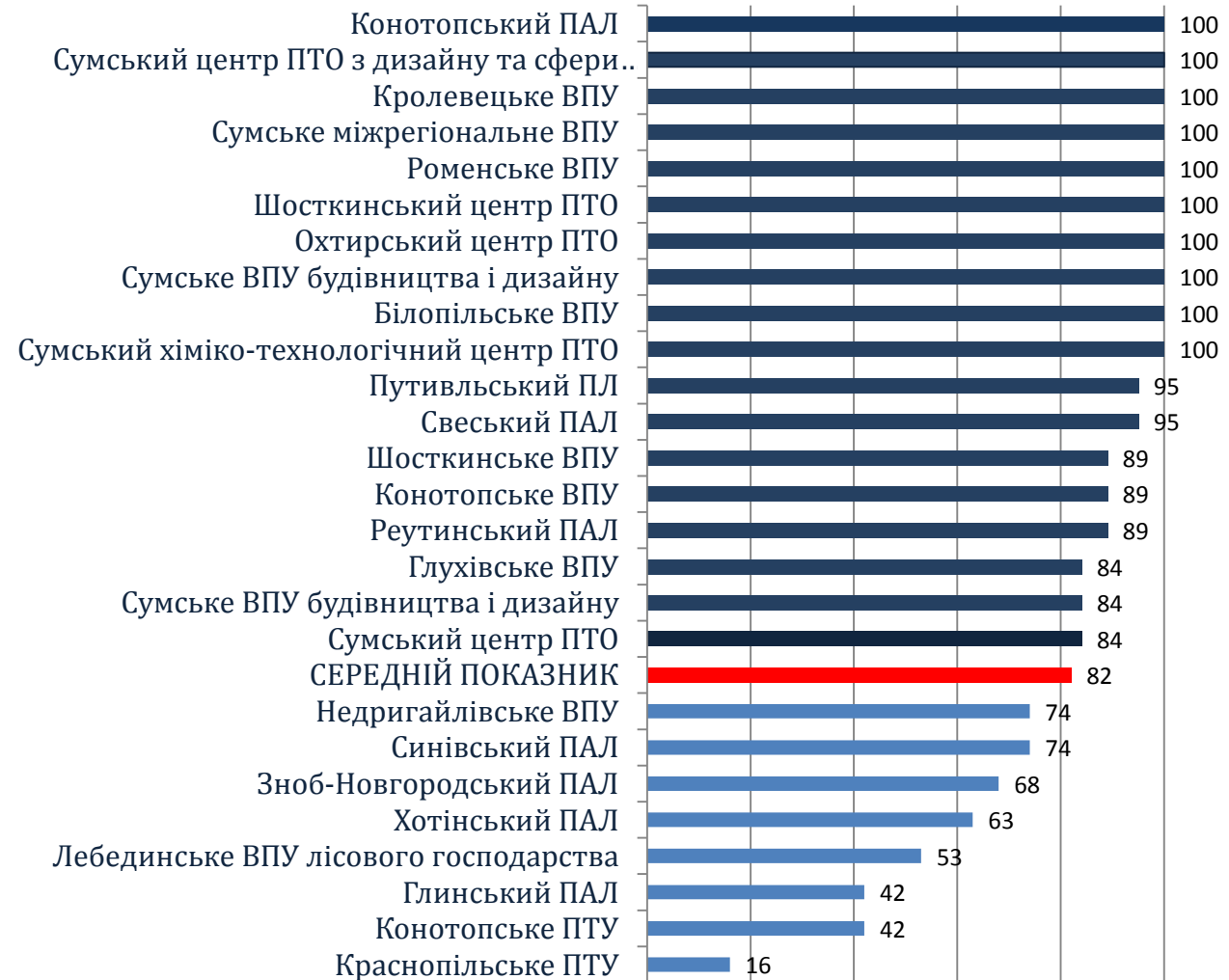
ЗП(ПТ)О, крім Краснопільського ПТУ, мають сторінки в соціальних мережах.

Виконання вимог статті 30 ЗУ «Про освіту» ЗП(ПТ)О складає 82%: 10 закладів оприлюднили визначену законом інформацію в повному обсязі.

АНАЛІЗ ВЕБСАЙТІВ ЗП(ПТ)О СУМСЬКОЇ ОБЛАСТІ

РОЗПОДІЛ ЗП(ПТ)О ЗА РЕЗУЛЬТАТАМИ ВИКОНАННЯ

СТАТТІ 30 ЗУ «ПРО ОСВІТУ»(у %)



РЕЗУЛЬТАТИ МОНІТОРИНГУ ВЕБСАЙТІВ ЗП(ПТ)О СУМСЬКОЇ ОБЛАСТІ

Заклад освіти	Адреса сайту	Виконання вимог статті 30 Закону України "Про освіту"																		
		статут закладу	ліцензії на провадження освітньої діяльності	кадровий склад	правила поведінки здобувача освіти в закладі освіти	ліцензійний обсяг та фактична кількість осіб, які навчаються в закладі	наявність вакантних посад матеріально-технічне забезпечення закладу (згідно з ліцензійними умовами)	наявність гуртожитків та вільних місць у них, розмір плати за проживання	Освітні програми	результати моніторингу якості освіти	річний звіт про діяльність закладу	правила прийому до закладу	умови доступності закладу для навчання осіб з особливими освітніми потребами	розмір плати за навчання, підготовку, передпідготовку, підвищення кваліфікації здобувачів освіти	перелік додаткових освітніх та інших послуг, їх ціну і порядок надання та оплата	розділ "Фінансова звітність"	План заходів, спрямований на запобігання та протидію булінгу	Порядок подання та розгляду заяв про випадки булінгу в З/О	Порядок реагування на доведені випадки булінгу	
Сумський хіміко-технологічний центр ПТО	http://shtc-pto.sumy.ua/	+	+	+	+	+	+	+	+	+	+	+	+	+	+	+	+	+	+	+
Сумський центр ПТО	http://scpto.sumy.ua/	+	+	+	+	+	+	+	+	-	+	+	+	+	+	+	-	-	+	+
Свеський ПАЛ	http://svesa-pal.sumy.sch.in.ua/	+	+	+	+	+	+	+	+	+	+	+	+	-	+	+	+	+	+	+
Конотопське ВПУ	http://kvpu.co.ua/	+	+	+	+	+	+	+	-	+	-	+	+	+	+	+	+	+	+	+
Білопільське ВПУ	http://www.bilopillya-vpu.com.ua/	+	+	+	+	+	+	+	+	+	+	+	+	+	+	+	+	+	+	+
Сумське ВПУ будівництва і дизайну	http://vpu6.sumy.ua/	+	+	+	+	+	+	+	+	+	+	+	+	+	+	+	+	+	+	+
Охтирський центр ПТО	http://dnzocpto.okht.net/	+	+	+	+	+	+	+	+	+	+	+	+	+	+	+	+	+	+	+
Путивльський ПЛ	http://putyvprofilitsei.com.ua/	+	+	+	+	+	+	+	+	+	+	+	+	+	-	+	+	+	+	-
Сумське ВПУ будівництва та автотранспорту	http://autovpu.sumy.ua/	+	+	+	+	+	+	+	-	+	+	+	-	+	+	+	-	+	+	+
Сумський центр ПТО харчових технологій,	http://cxttrs.sumy.ua/	Вебсайт знаходиться на стадії розробки																		

ПРОФЕСІЙНА (ПРОФЕСІЙНО-ТЕХНІЧНА) ОСВІТА СУМЩИНИ

торгівлі та ресторанного сервісу																				
Шосткинський центр ПТО	http://www.shzentrpto.ucoz.ua/	+	+	+	+	+	+	+	+	+	+	+	+	+	+	+	+	+	+	+
Роменське ВПУ	http://www.romnyvpu.com.ua/	+	+	+	+	+	+	+	+	+	+	+	+	+	+	+	+	+	+	+
Глухівське ВПУ	http://www.vpuhlukhiv.com.ua/	+	+	+	+	+	+	+	+	+	-	+	+	-	-	+	+	+	+	+
Сумське міжрегіональне ВПУ	http://mvpu.edukit.sumy.ua/	+	+	+	+	+	+	+	+	+	+	+	+	+	+	+	+	+	+	+
Шосткинське ВПУ	http://www.vpu19.ucoz.ua/	+	+	+	+	+	+	+	+	+	+	+	+	+	+	+	+	+	-	-
Конотопське ПТУ	http://pty-20.ucoz.ua/	+	+	-	-	-	+	-	+	-	+	-	+	-	+	-	-	-	+	-
Кролевецьке ВПУ	http://dptnzcrolev.jimdo.com/	+	+	+	+	+	+	+	+	+	+	+	+	+	+	+	+	+	+	+
Сумський центр ПТО з дизайну та сфери послуг	http://www.design24.sumy.ua/	+	+	+	+	+	+	+	+	+	+	+	+	+	+	+	+	+	+	+
Реутинський ПАЛ	http://reutpal.com.ua/	+	+	-	+	+	+	+	+	+	+	+	+	+	-	+	+	+	+	+
Конотопський ПАЛ	http://kpal.sm.ua/	+	+	+	+	+	+	+	+	+	+	+	+	+	+	+	+	+	+	+
Лебединське ВПУ лісового господарства	http://lvpv.pp.ua/	+	+	-	+	+	+	-	+	+	-	+	-	-	-	-	+	-	-	-
Хотінський ПАЛ	http://hotin.licev.org.ua/	+	+	+	+	+	-	+	+	-	-	+	+	-	-	-	+	-	+	+
Глинський ПАЛ	http://glinskpal.sm.ua/	+	+	+	-	+	+	-	+	-	-	-	+	-	-	-	+	-	-	-
Зноб-Новгородський ПАЛ	https://znobpal.jimdo.com/	+	+	+	+	+	-	+	-	+	+	+	+	+	-	-	+	+	-	-
Синівський ПАЛ	http://www.licev-synivka.at.ua/	+	+	+	+	+	-	-	+	+	-	-	+	+	+	-	+	+	+	+
Недригайлівське ВПУ	http://vpu-41.at.ua/	+	+	+	-	+	+	-	+	+	+	-	+	+	2018	-	+	+	+	+
Краснопільське ПТУ	http://dptnz-pty43.at.ua/	-	-	-	+	-	-	-	-	-	-	-	-	-	-	-	-	-	+	+



**Навчально-методичний центр
професійно-технічної освіти
у Сумській області,**

вул. Прокоф'єва, 38, м. Суми, 40016,

тел. (0542) 36 61 46,

E-mail: sumy_nmc_pto@ukr.net

