

Інформація
про навчально-практичні центри за галузевим спрямуванням, що
функціонують на базі закладів професійної (професійно-технічної) освіти
Сумської області

У Сумській області на базі 9 закладів професійної (професійно-технічної) освіти створено 16 навчально-практичних центрів за галузевим спрямуванням. Це новітнє навчально-виробниче середовище для оволодіння сучасними виробничими технологіями, обладнанням, технікою з робітничих професій.

✓ 9 навчально-практичних центрів створено за Державною програмою створення центрів за галузевим спрямуванням:

НПЦ з підготовки монтажників санітарно-технічних систем і устаткування Державного професійно-технічного навчального закладу «Роменське вище професійне училище» (2017р.),

НПЦ із підготовки кваліфікованих робітників за професією «Швачка. Кравець. Закрійник» Державного професійно-технічного навчального закладу «Сумський центр професійно-технічної освіти з дизайну та сфери послуг» (2017р.),

НПЦ із підготовки кваліфікованих робітників за професією «Електрозварник ручного зварювання. Електрозварник на автоматичних та напівавтоматичних зварювальних машинах. Зварник» Державного навчального закладу «Сумське вище професійне училище будівництва та автотранспорту» (2018р.),

НПЦ із підготовки кваліфікованих робітників за професією «Електромонтажник з освітлення та освітлювальних мереж. Електромонтер з ремонту та обслуговування електроустаткування. Електромонтажник силових мереж та електроустаткування» ДНЗ «Сумське міжрегіональне вище професійне училище» (2019р.),

НПЦ із підготовки кваліфікованих робітників за професією «Слюсар-ремонтник. Слюсар механоскладальних робіт. Слюсар інструментальник» ДНЗ «Сумський хіміко-технологічний центр професійно-технічної освіти» (2019р.),

НПЦ із підготовки кваліфікованих робітників за професіями «Муляр. Маляр. Штукатур. Лицювальник-плиточник. Опоряджувальник будівельний. Монтажник систем утеплення будівель» ДПТНЗ «Роменське вище професійне училище» (2020р.);

НПЦ із підготовки кваліфікованих робітників за професією «Верстатник широкого профілю, оператор верстатів з програмним керуванням» ДПТНЗ «Сумський центр професійно-технічної освіти» (2021р.);

НПЦ із підготовки кваліфікованих робітників за професією «Майстер з діагностики та налагодження електронного устаткування автомобільних засобів», «Слюсар з ремонту автотранспортних засобів» ДНЗ «Сумське міжрегіональне вище професійне училище» (2021р.);

НПЦ із підготовки кваліфікованих робітників за професією «Кухар, Кондитер, Офіціант» ДПТНЗ «Шосткинське вище професійне училище» (2021р.)

✓ 7 – за кошти обласного бюджету та соціальних партнерів:

Будівельний НПЦ із упровадження інноваційних технологій Державного навчального закладу «Сумське міжрегіональне вище професійне училище» (2012р.) з Регіональним навчально-практичним будівельним центром за технологіями компанії «Хенкель Баутехнік (Україна)» (2004р.);

НПЦ із професії «Монтажник гіпсокартонних конструкцій» за технологіями ТДВ «Сініат» ДНЗ «Сумське міжрегіональне вище професійне училище» (2019р.),

Деревообробний НПЦ із упровадження інноваційних технологій Державного навчального закладу «Глухівське вище професійне училище» (2013р.),

НПЦ із підготовки кваліфікованих робітників за професією «Слюсар з ремонту колісних транспортних засобів» ДПТНЗ «Роменське вище професійне училище» (2019 р.),

НПЦ-студія з підготовки кваліфікованих робітників для індустрії краси Державного професійно-технічного навчального закладу «Сумський центр професійно-технічної освіти з дизайну та сфери послуг» (2019р.),

НПЦ з підготовки кваліфікованих робітників за професією «Електромонтер з ремонту та обслуговування сонячних електроустановок» ДНЗ «Шосткинський центр професійно-технічної освіти» (2020р.),

НПЦ з підготовки кваліфікованих робітників для друкарського виробництва за підтримки Групи компаній «Технологія» ДПТНЗ «Сумський центр професійно-технічної освіти» (2020р.)

Станом на 01.01.2022 в 16 НПЦ здобувають кваліфікацію 1246 осіб

Підсумок роботи навчально-практичних центрів за галузевим спрямуванням за 2021 рік

Назва показника	
Назва області	Сумська
Загальна інформація:	
Загальна кількість закладів П(ПТ)О у області, які здійснюють ППП (у т.ч. закладів П(ПТ)О, що є структурними підрозділами закладів вищої освіти та закладів інших типів із зазначенням їх кількості). Навчальні центри при кримінально-виконавчих установах закритого типу, ПТУ соціальної реабілітації, ПТУ при колоніях не зазначати.	26
Загальний контингент учнів у закладах, зазначених у показнику 2, станом на 01.01	8537
Кількість закладів, що мають НПЦ	9
Загальна кількість НПЦ	16
Середня кількість НПЦ у закладі, серед тих що мають НПЦ	1,78
Частка закладів, що мають НПЦ у загальній кількості закладів П(ПТ)О у області, які здійснюють ППП	0,35
Галузева характеристика	
Загальна кількість галузей, за професіями яких готують в НПЦ	8
Кількість НПЦ за галузями	
Автоматизація та приладобудування	0
Будівництво	4
Видавництво та поліграфія	1
Деревообробка	1
Електроенергетика електротехніка та електромеханіка	2
Інформаційні технології	0
Легка промисловість	1
Машинобудування	3
Сільське господарство	0
Сфера обслуговування	2
Транспорт	2

Кількість здобувачів, які навчаються за професіями НПЦ, за галузями. Поточний рік.	01.01.2022
<i>Автоматизація та приладобудування</i>	0
<i>Будівництво</i>	225
<i>Видавництво та поліграфія</i>	35
<i>Деревообробка</i>	48
<i>Електроенергетика електротехніка та електромеханіка</i>	121
<i>Інформаційні технології</i>	0
<i>Легка промисловість</i>	32
<i>Машинобудування</i>	290
<i>Сільське господарство</i>	0
<i>Сфера обслуговування</i>	277
<i>Транспорт</i>	218
Кількість здобувачів, які навчаються за професіями НПЦ, за галузями. Попередній рік.	01.01.2021
<i>Автоматизація та приладобудування</i>	0
<i>Будівництво</i>	208
<i>Видавництво та поліграфія</i>	51
<i>Деревообробка</i>	40
<i>Електроенергетика електротехніка та електромеханіка</i>	111
<i>Інформаційні технології</i>	0
<i>Легка промисловість</i>	33
<i>Машинобудування</i>	262
<i>Сільське господарство</i>	0
<i>Сфера обслуговування</i>	313
<i>Транспорт</i>	232
Прийом за професіями НПЦ, в поточному році	
<i>Автоматизація та приладобудування</i>	0
<i>Будівництво</i>	136
<i>Видавництво та поліграфія</i>	17
<i>Деревообробка</i>	25
<i>Електроенергетика електротехніка та електромеханіка</i>	51
<i>Інформаційні технології</i>	0
<i>Легка промисловість</i>	32
<i>Машинобудування</i>	148
<i>Сільське господарство</i>	0
<i>Сфера обслуговування</i>	144
<i>Транспорт</i>	81
Відсоток працевлаштування за галузями НПЦ	
Середнє працевлаштування у закладах, де є НПЦ	89,9
Середнє працевлаштування у закладах, де є НПЦ за професіями НПЦ	83,3
<i>Автоматизація та приладобудування</i>	-
<i>Будівництво</i>	99,5
<i>Видавництво та поліграфія</i>	52,0
<i>Деревообробка</i>	85,0
<i>Електроенергетика електротехніка та електромеханіка</i>	48,5
<i>Інформаційні технології</i>	-
<i>Легка промисловість</i>	95,0
<i>Машинобудування</i>	96,0

Сільське господарство	-
Сфера обслуговування	92,5
Транспорт	97,9
Контингент	
Частка контингенту учнів, які навчаються за професіями НПЦ до загального контингенту у закладах області	14,6%
Частка контингенту учнів, які навчаються за професіями НПЦ до загального контингенту учнів у закладах, які мають НПЦ	
2021р.	31,5%
2022р.	31,6%
Загальна кількість учнів, що прийняті за професіями НПЦ у 2021/2022 році	
Без базової середньої освіти	18
На основі базової середньої освіти	308
На основі повної середньої освіти	308
Частка учнів, що були прийняті за професіями НПЦ, до всього прийому у заклади, які мають НПЦ, у 2021/2022 році	
Без базової середньої освіти	64,3%
На основі базової середньої освіти	39,5%
На основі повної середньої освіти	34,2%
В середньому	37,1%
Кількість слухачів, які пройшли навчання за професіями НПЦ із отриманням документів державного зразка	26
Частка слухачів, які пройшли навчання за професіями НПЦ із отриманням документів державного зразка, до загальної кількості таких слухачів у закладах, що мають НПЦ	13,3%
Кількість слухачів, які пройшли навчання за професіями НПЦ без отримання документів державного зразка	180
Частка слухачів, які пройшли навчання за професіями НПЦ без отримання документів державного зразка, до загальної кількості таких слухачів у закладах, що мають НПЦ	88,7%
Кількість педагогічних працівників, які пройшли стажування за професіями НПЦ, всього	24
За якими професіями проходять перепідготовку, підвищення кваліфікації викладачі та майстри виробничого навчання на базі НПЦ	Викладачі
Автоматизація та приладобудування	0
Будівництво	4
Видавництво та поліграфія	0
Деревообробка	0
Електроенергетика електротехніка та електромеханіка	1
Інформаційні технології	0
Легка промисловість	0
Машинобудування	0
Сільське господарство	0
Сфера обслуговування	0
Транспорт	0
Всього	5
	Майстри
Автоматизація та приладобудування	0
Будівництво	4
Видавництво та поліграфія	0
Деревообробка	0
Електроенергетика електротехніка та електромеханіка	1

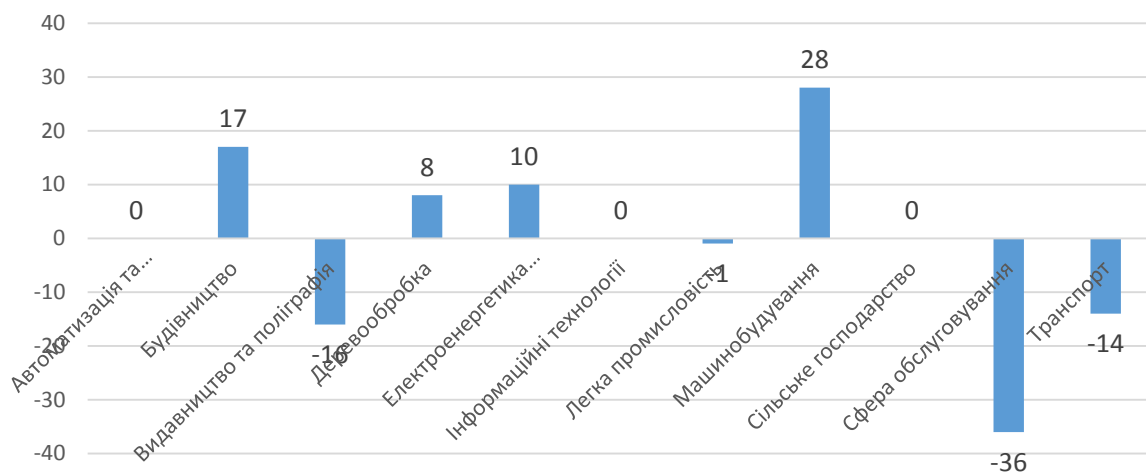
Інформаційні технології	0
Легка промисловість	0
Машинобудування	0
Сільське господарство	0
Сфера обслуговування	0
Транспорт	0
Всього	5
Кількість короткострокових програм за професіями НПП, всього	
Автоматизація та приладобудування	0
Будівництво	28
Видавництво та поліграфія	0
Деревообробка	4
Електроенергетика електротехніка та електромеханіка	15
Інформаційні технології	0
Легка промисловість	2
Машинобудування	1
Сільське господарство	0
Сфера обслуговування	2
Транспорт	5
Кількість короткострокових програм за професіями на 1 НПП	
Автоматизація та приладобудування	-
Будівництво	7,0
Видавництво та поліграфія	0,0
Деревообробка	4,0
Електроенергетика електротехніка та електромеханіка	7,5
Інформаційні технології	-
Легка промисловість	2,0
Машинобудування	0,3
Сільське господарство	-
Сфера обслуговування	1,0
Транспорт	2,5
Надходження від діяльності НПП за галузями	грн., за 2021р.
Автоматизація та приладобудування	0
Будівництво	283 623
Видавництво та поліграфія	0
Деревообробка	211 000
Електроенергетика електротехніка та електромеханіка	45 358
Інформаційні технології	0
Легка промисловість	115 331
Машинобудування	14 900
Сільське господарство	0
Сфера обслуговування	85 299
Транспорт	71 794
Всього	827 305
Забезпечення НПП та співпраця з партнерами	
Кількість штатних одиниць в НПП	
- фінансуються із загального фонду	2
- фінансуються зі спецфонду	5,5
Всього	7,5

За підтримки яких коштів створено НПЦ в області	
держбюджет	9
місцевий бюджет	3
кошти партнерів	3
власні кошти	1
Загальна кількість партнерів, з якими укладено угоди за професіями НПЦ	155
Надходження від партнерів за професіями НПЦ	1 511 553
- у грошовій формі	33,1%
- у натуральній формі	66,9%
<i>Автоматизація та приладобудування</i>	0
<i>Будівництво</i>	129 938
<i>Видавництво та поліграфія</i>	0
<i>Деревообробка</i>	7 800
<i>Електроенергетика електротехніка та електромеханіка</i>	68 659
<i>Інформаційні технології</i>	0
<i>Легка промисловість</i>	12 000
<i>Машинобудування</i>	1 200 000
<i>Сільське господарство</i>	0
<i>Сфера обслуговування</i>	87 660
<i>Транспорт</i>	5 496
Надходження від виробничого навчання на підприємстві та виробничої практики сумарно та частка за галузями	477 267
<i>Автоматизація та приладобудування</i>	-
<i>Будівництво</i>	17,3%
<i>Видавництво та поліграфія</i>	19,0%
<i>Деревообробка</i>	0,8%
<i>Електроенергетика електротехніка та електромеханіка</i>	8,3%
<i>Інформаційні технології</i>	-
<i>Легка промисловість</i>	1,7%
<i>Машинобудування</i>	9,2%
<i>Сільське господарство</i>	-
<i>Сфера обслуговування</i>	39,6%
<i>Транспорт</i>	4,0%
Надходження від виробничого навчання на підприємстві та виробничої практики на одного учня	382,43
<i>Автоматизація та приладобудування</i>	-
<i>Будівництво</i>	366,6
<i>Видавництво та поліграфія</i>	2 595,3
<i>Деревообробка</i>	84,4
<i>Електроенергетика електротехніка та електромеханіка</i>	329,1
<i>Інформаційні технології</i>	-
<i>Легка промисловість</i>	250,0
<i>Машинобудування</i>	151,7
<i>Сільське господарство</i>	-
<i>Сфера обслуговування</i>	681,6

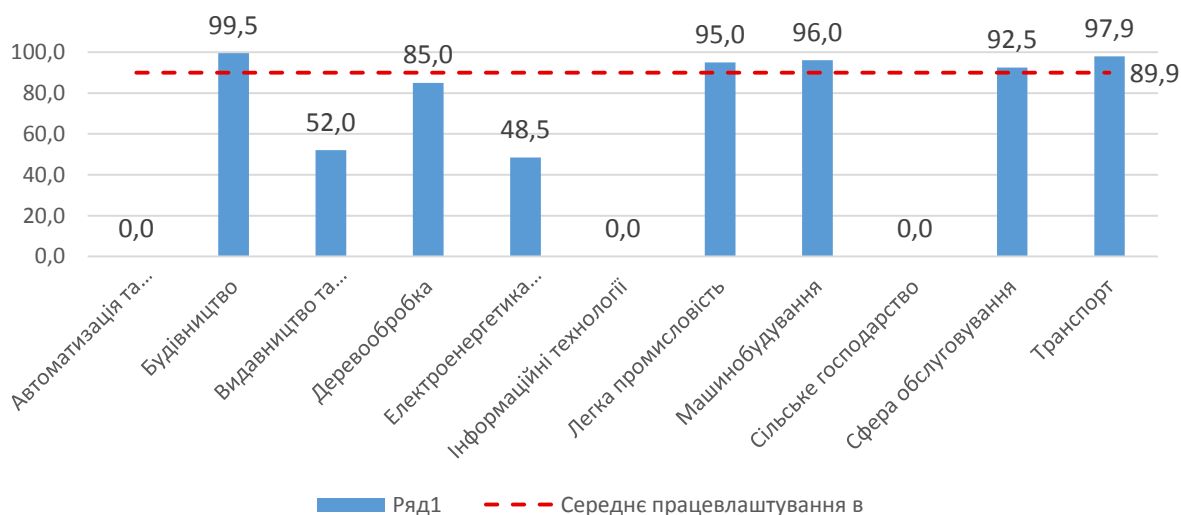
Інформація в діаграмах



Зміна кількості здобувачів на базі НПЦ у порівнянні із попереднім роком



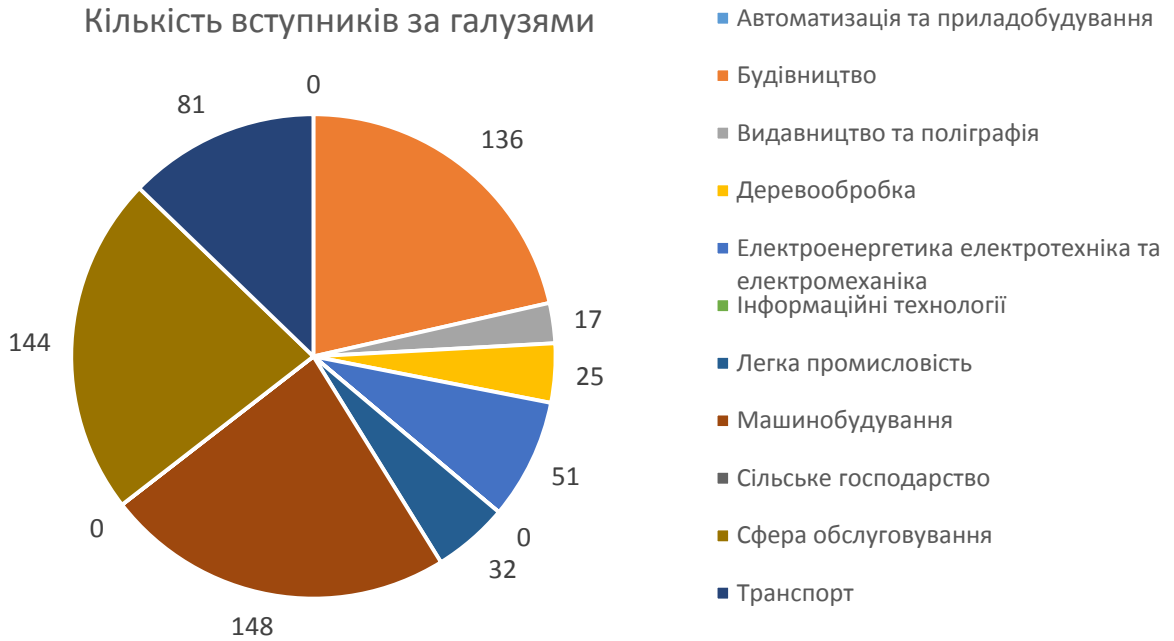
Відсоток працевлаштування за галузями



Надходження



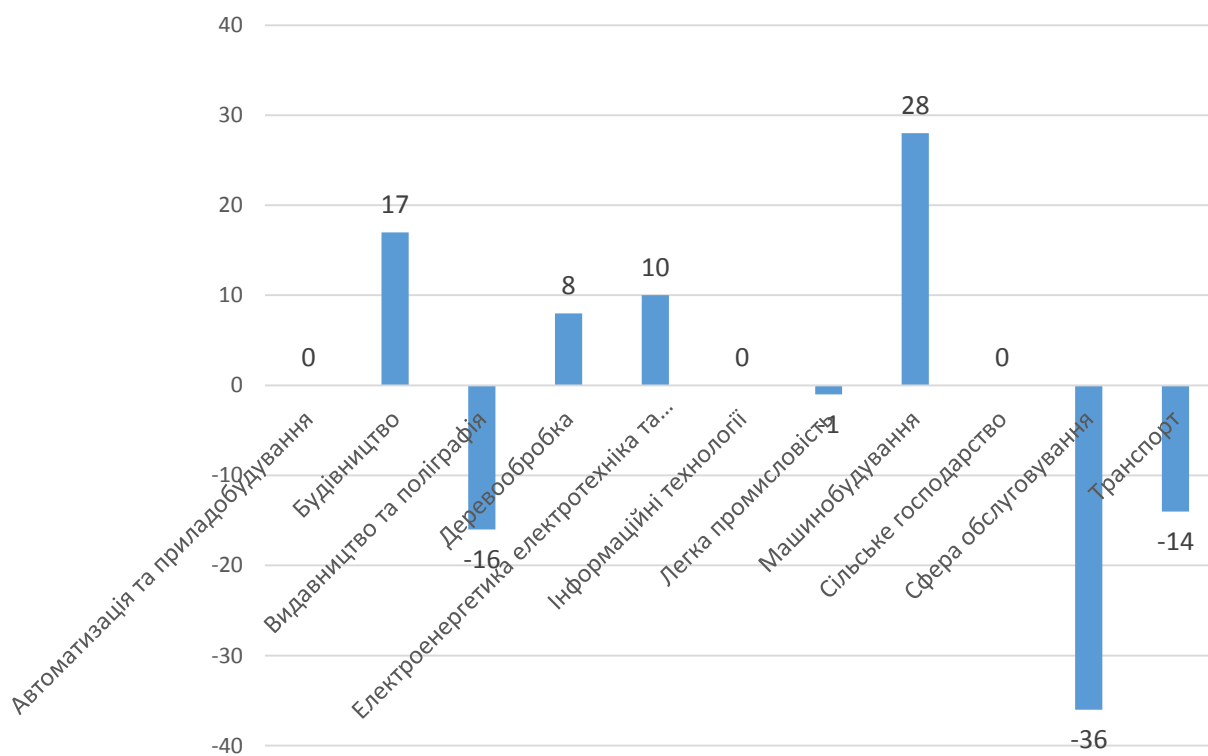
Кількість вступників за галузями



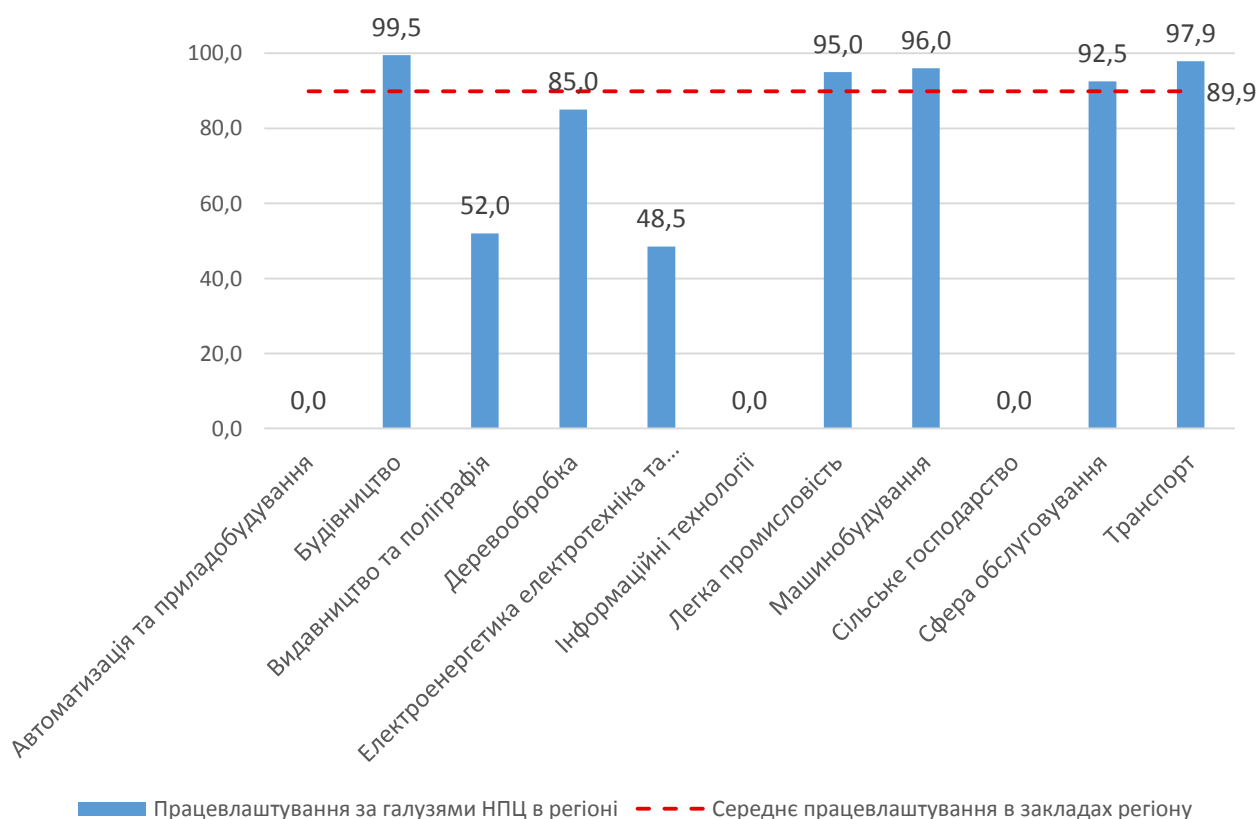
Кількість здобувачів у НПЦ



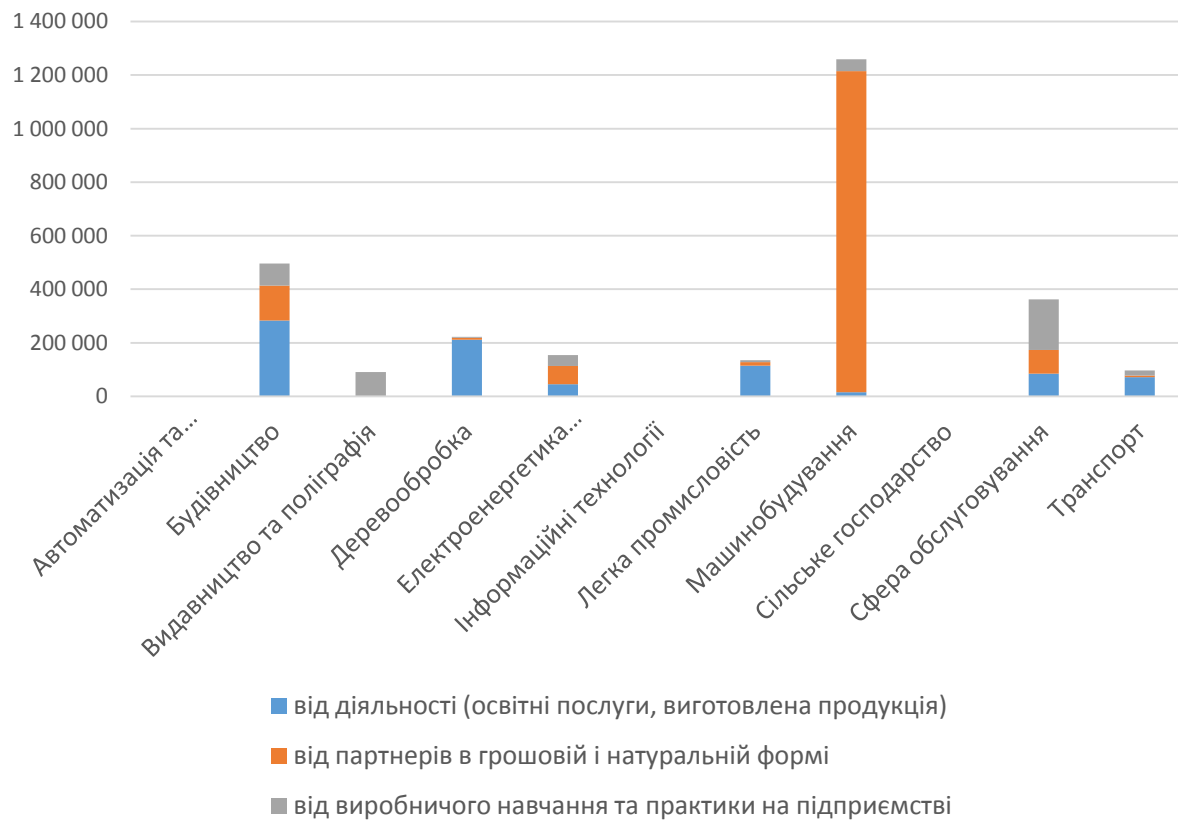
Зміна кількості здобувачів у порівнянні із попереднім роком



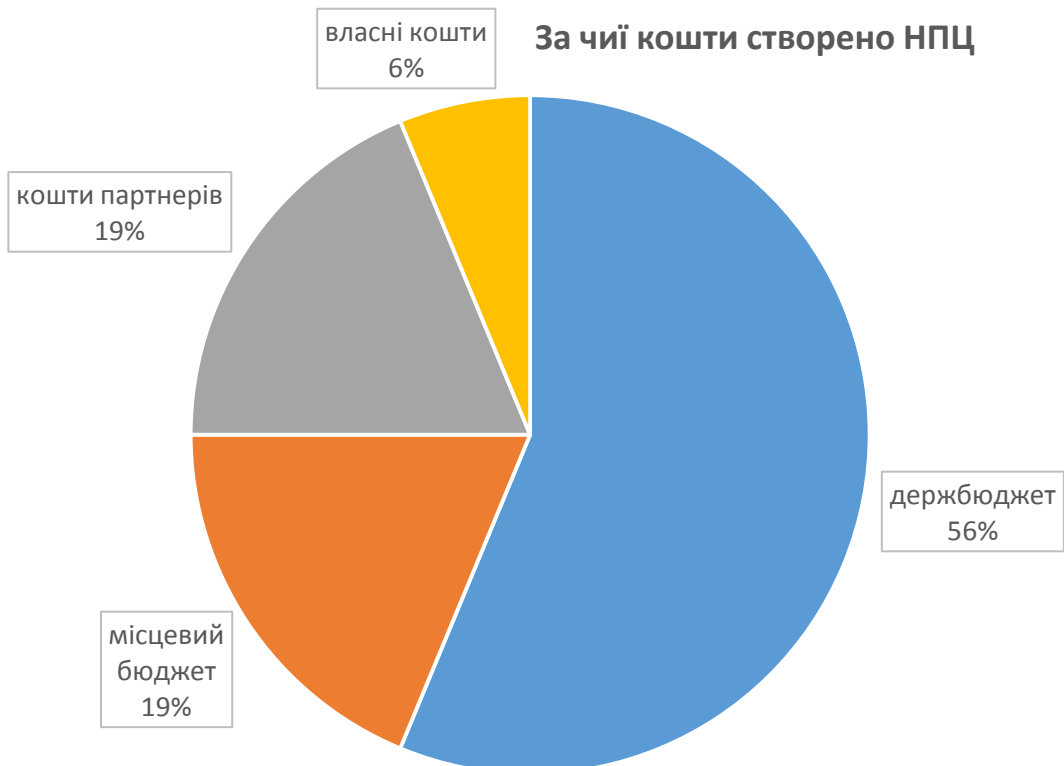
Відсоток працевлаштування за галузями



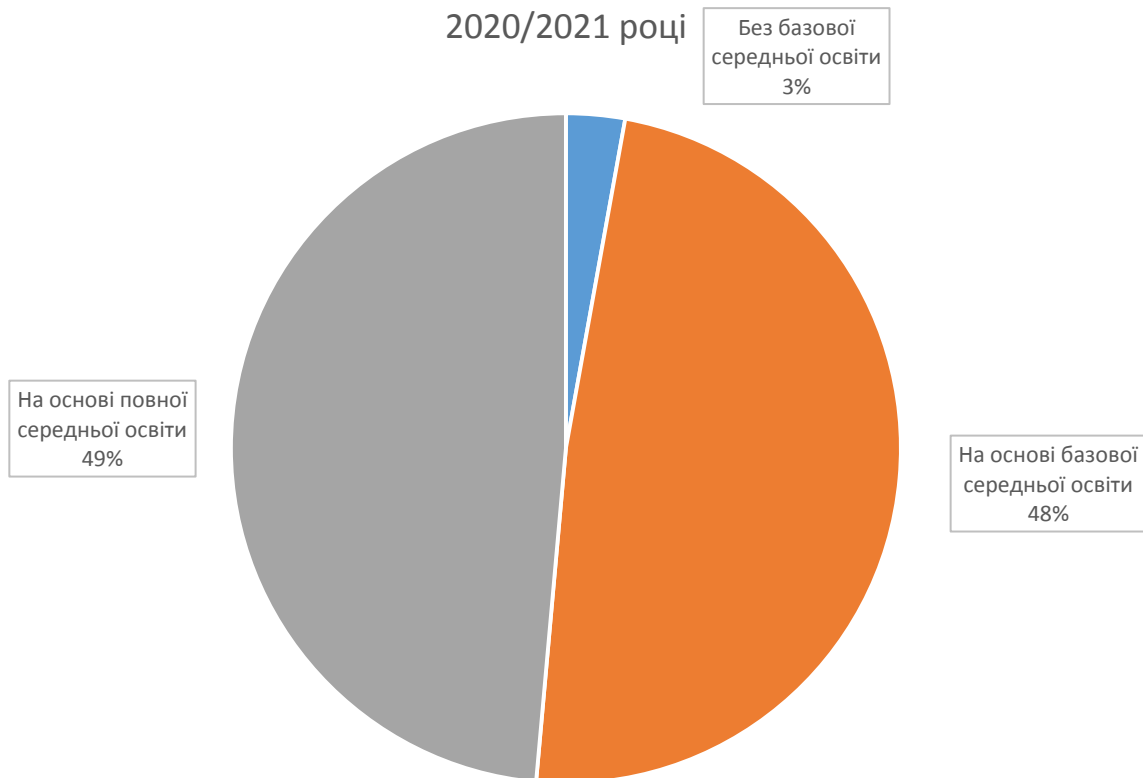
Надходження



За чії кошти створено НПЦ



Кількість учнів, що прийняті за професіями НПЦ у 2020/2021 році



Кількість вступників за галузями

