

**Стан роботи навчально-  
практичних центрів за галузевим  
спрямуванням у 2022 році**

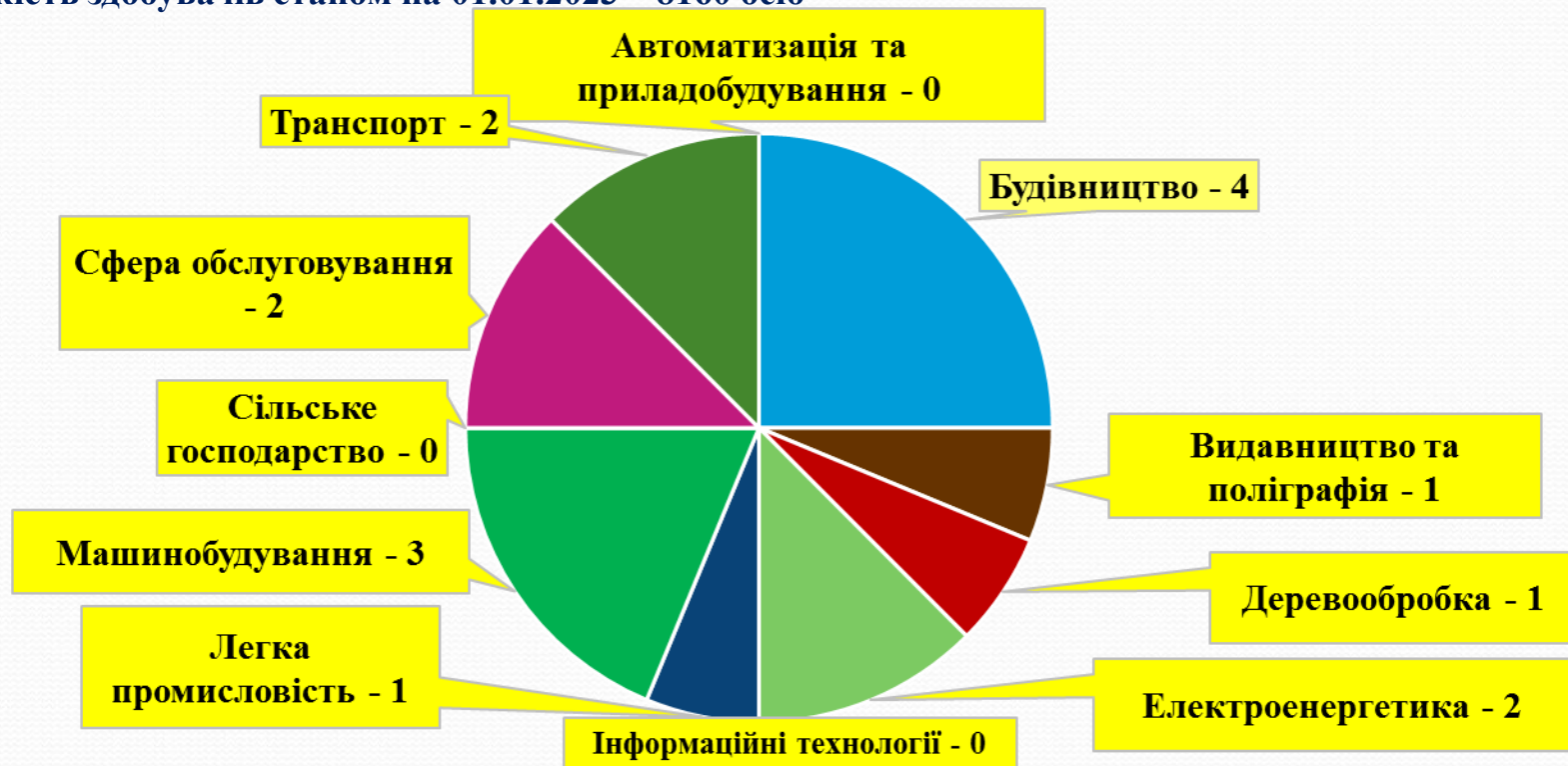
## ГАЛУЗЕВА СТРУКТУРА НПЦ

Кількість ЗП(ПТ)О – 24

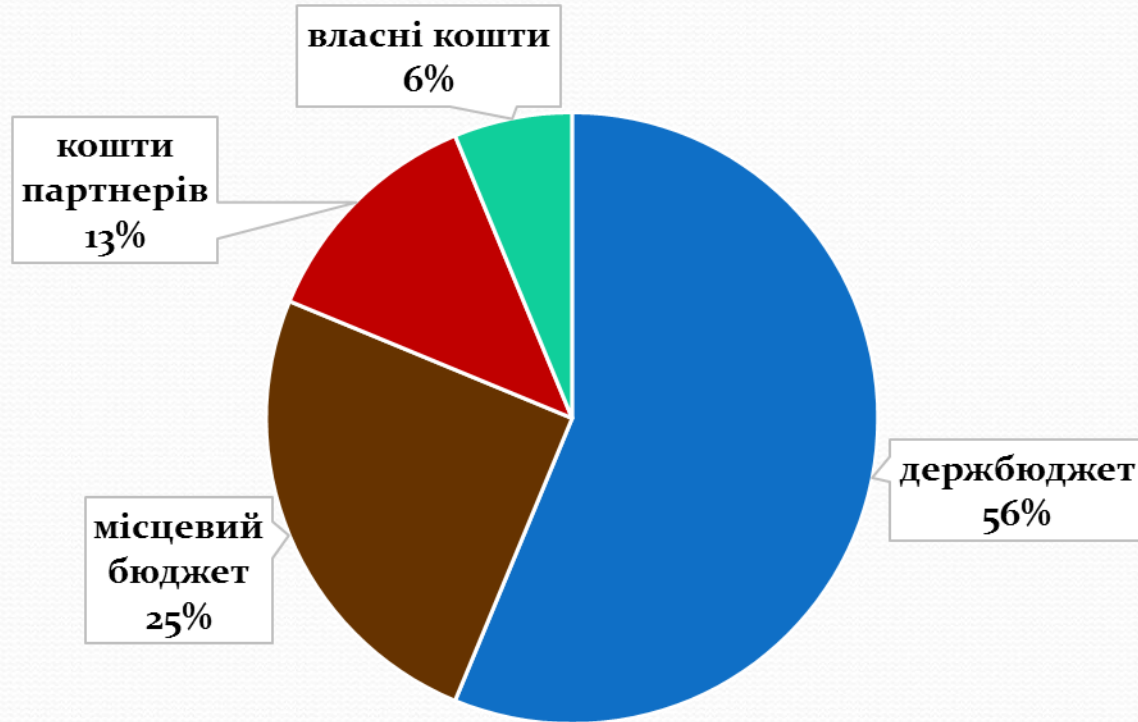
Кількість ЗП(ПТ)О, на базі яких створено НПЦ – 9

Усього НПЦ – 16

Кількість здобувачів станом на 01.01.2023 – 8160 осіб



## ЗА ЧИЇ КОШТИ СТВОРЕНО НПЦ



За кошти державного бюджету - 9 НПЦ

За кошти місцевих бюджетів та соціальних партнерів – 7 НПЦ

**НПЦ із підготовки кваліфікованих робітників за професіями  
«Верстатник широкого профілю», «Оператор верстатів з програмним  
керування» на базі ДПТНЗ «Сумський центр професійно технічної освіти»**





**НПЦ із підготовки кваліфікованих робітників за професіями «Кухар», «Кондитер», «Офіціант» на базі ДПТНЗ «Шосткинське вище професійне училище»;**



У 2022 відкрито  
НПЦ із підготовки кваліфікованих робітників за професіями  
«Слюсар з ремонту колісних транспортних засобів», «Майстер з  
діагностики та налагодження електронного устаткування автомобільних  
засобів» на базі ДНЗ «Сумське міжрегіональне вище професійне училище»







## КІЛЬКІСТЬ ВСТУПНИКІВ ЗА ГАЛУЗЯМИ



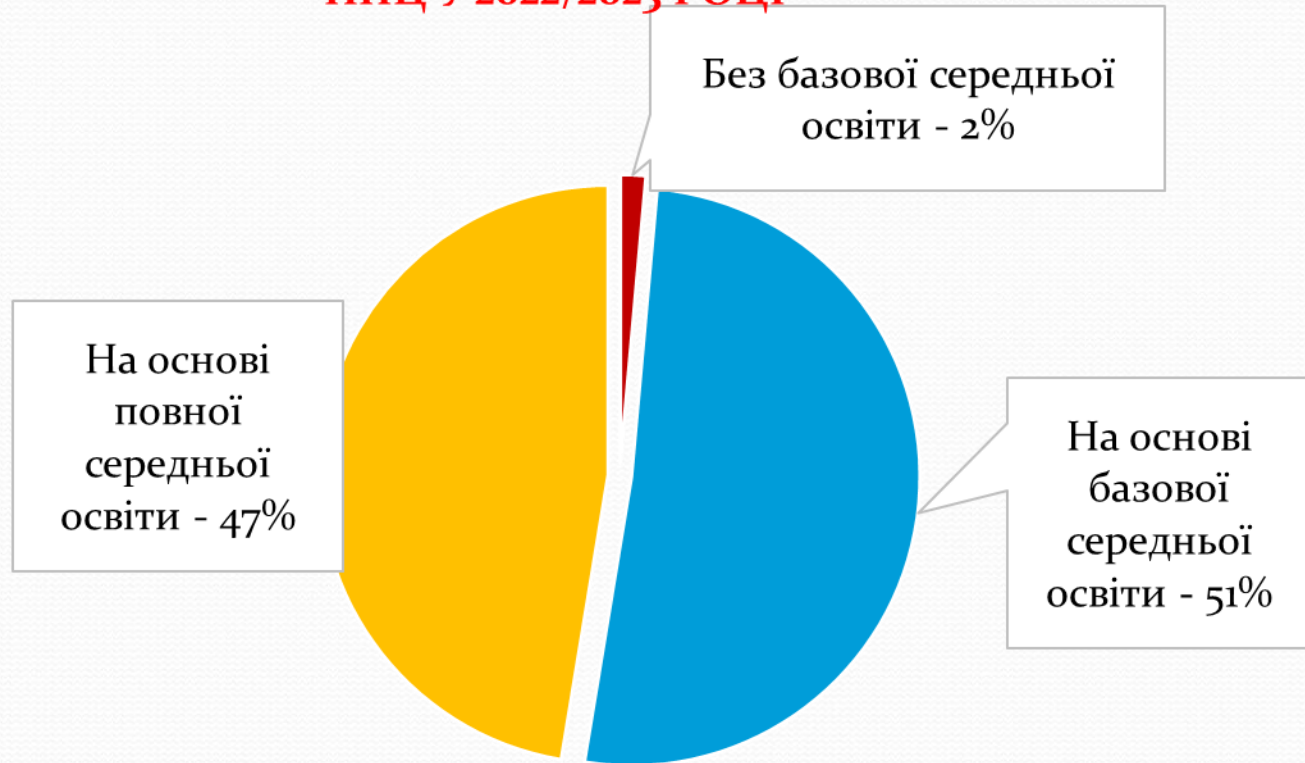
2021 рік- 634 особи



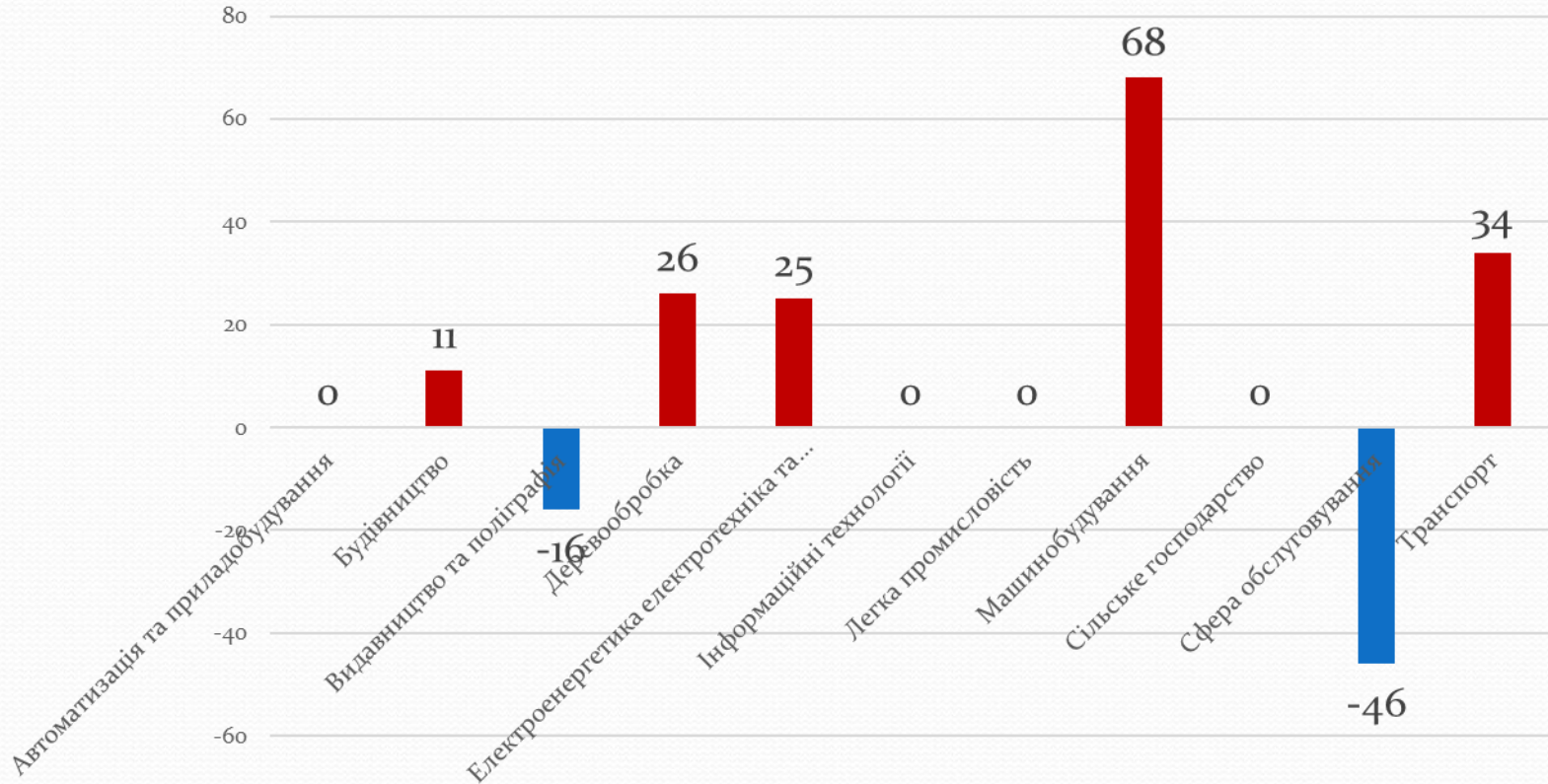
2022 рік – 633 особи



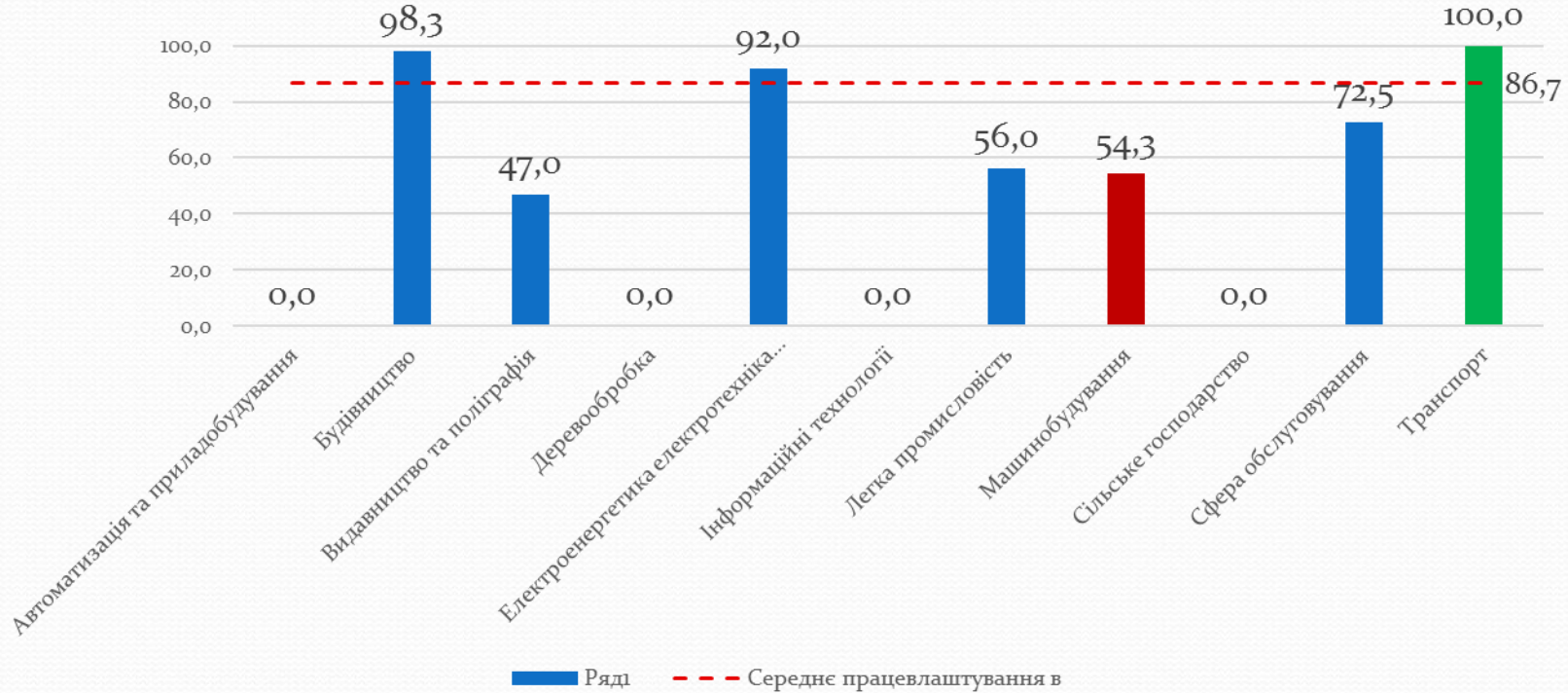
## КІЛЬКІСТЬ УЧНІВ, ЩО ПРИЙНЯТІ ЗА ПРОФЕСІЯМИ НПЦ У 2022/2023 РОЦІ



## ЗМІНА КІЛЬКОСТІ ЗДОБУВАЧІВ У ПОРІВНЯННІ ІЗ ПОПЕРЕДНІМ РОКОМ



## ВІДСОТОК ПРАЦЕВЛАШТУВАННЯ ЗА ГАЛУЗЯМИ





**НАВЧАННЯ СЛУХАЧІВ ЗА ПРОФЕСІЯМИ НПЦ  
у 2022 році**

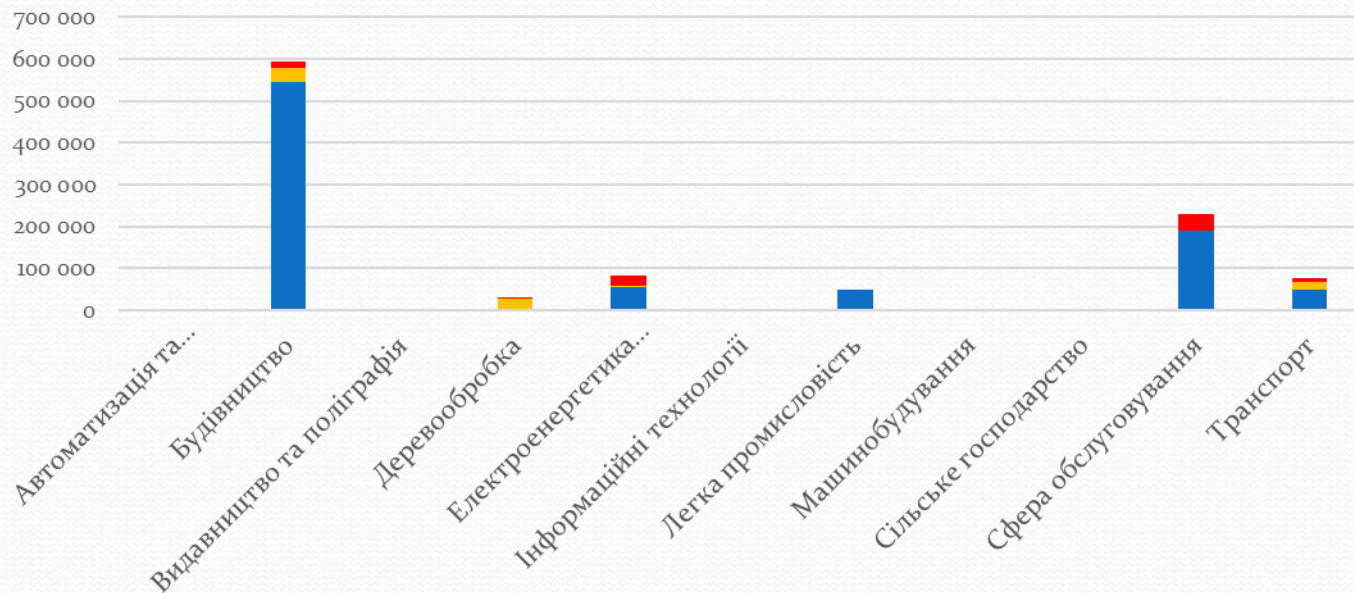
Кількість слухачів, які пройшли навчання за професіями НПЦ із отриманням документів державного зразка	13
Кількість слухачів, які пройшли навчання за професіями НПЦ без отримання документів державного зразка	265

## КОРОТКОСТРОКОВІ ПРОГРАМИ

<b>Кількість короткострокових програм за професіями НПЦ</b>	<b>Всього</b>
<i>Будівництво</i>	15
<i>Видавництво та поліграфія</i>	0
<i>Деревообробка</i>	4
<i>Електроенергетика електротехніка та електромеханіка</i>	6
<i>Легка промисловість</i>	2
<i>Машинобудування</i>	1
<i>Сфера обслуговування</i>	0
<i>Транспорт</i>	3

## ФІНАНСОВІ ХАРАКТЕРИСТИКИ НПЦ

### Надходження



- від виробничого навчання та практики на підприємстві
- від партнерів в грошовій і натуральній формі
- від діяльності (освітні послуги, виготовлена продукція)



**НАДХОДЖЕННЯ ВІД СОЦІАЛЬНИХ ПАРТНЕРІВ  
(грн.)**

<b>Надходження від партнерів за професіями НПЦ</b>	<b>78 590</b>
- у грошовій формі	33,2%
- у натуральній формі	66,8%
<i>Будівництво</i>	<b>32 968</b>
<i>Видавництво та поліграфія</i>	0
<i>Деревообробка</i>	<b>26 100</b>
<i>Електроенергетика електротехніка та електромеханіка</i>	3 530
<i>Легка промисловість</i>	0
<i>Машинобудування</i>	0
<i>Транспорт</i>	<b>15 992</b>

## НАДХОДЖЕННЯ ВІД ВИРОБНИЧОЇ ПРАКТИКИ (грн.)

Надходження від виробничого навчання на підприємстві та виробничої практики сумарно та частка за галузями	<b>98 396</b>
<i>Будівництво</i>	17,2%
<i>Видавництво та поліграфія</i>	0,0%
<i>Деревообробка</i>	0,9%
<i>Електроенергетика електротехніка та електромеханіка</i>	25,7%
<i>Легка промисловість</i>	0,0%
<i>Машинобудування</i>	3,3%
<i>Сфера обслуговування</i>	41,6%
<i>Транспорт</i>	11,2%